

**KIBRIS FAİSAL İSLÂM BANKASI LİMİTED**

**(M.Ş. 1665)**

**2013 MALİ YILI HESAPLARI**

# KIBRIS FAİSAL İSLÂM BANKASI LİMİTED

## 2013 MALİ YILI HES APLARI

### İÇİNDEKİLER

	<u>Sayfa</u>
DİREKTÖRLER KURULU'NUN RAPORU	1
DİREKTÖRLERİN HESAPLARLA İLGİLİ SORUMLULUKLARI	2
BAĞIMSIZ DENETÇİ RAPORU	3-5
31 ARALIK 2013 TARİHLİ KONSOLİDE OLMAYAN KARŞILAŞTIRMALI BİLANÇO	6-7
2013 YILI KARŞILAŞTIRMALI KONSOLİDE OLMAYAN GELİR TABLOSU	8
2013 YILI DİPNOT VE AÇIKLAMALAR	
I. BANKA VE MALİ BÜNYE İLE İLGİLİ GENEL DİPNOT VE AÇIKLAMALAR	9-16
II. İÇ SİSTEMLER İLE İLGİLİ DİPNOT VE AÇIKLAMALAR	17-18
III. BİLANÇOYA VE NAZİM HESAPLARA İLİŞKİN DİPNOT VE AÇIKLAMALAR	
i. AKTİF KALEMLERE İLİŞKİN DİPNOT VE AÇIKLAMALAR	19-27
ii. PASİF KALEMLERE İLİŞKİN DİPNOT VE AÇIKLAMALAR	28-35
iii. NAZİM HESAPLARA İLİŞKİN DİPNOT VE AÇIKLAMALAR	36-37
IV. 2013 YILI KAR VE ZARAR CETVELİNE İLİŞKİN DİPNOT VE AÇIKLAMALAR	38-40
EK MALİ TABLOLAR	
I. 2013 YILI ÖZKAYNAKLAR DEĞİŞİM TABLOSU	41
II. 2013 YILI NAKİT AKIM TABLOSU	42
III. KAR DAĞITIM TABLOSU	43
IV. 31 ARALIK 2013 TARİHLİ KONSOLİDE KARŞILAŞTIRMALI BİLANÇO	44-45
V. 2013 YILI KONSOLİDE KARŞILAŞTIRMALI GELİR TABLOSU	46
VERGİ HESAPLAMASI	47

## DİREKTÖRLER KURULU'NUN RAPORU

Direktörler Kurulu, Şirket'in 01 Ocak 2013 – 31 Aralık 2013 faaliyet dönemine ait mali tablolarını murakabe raporu ile beraber, hissedarların bilgi ve incelemesine sunar.

### ŞİRKET'İN FAALİYETİ

Kıbrıs İslam Bankası Limited (Islamic Bank of Kıbrıs Ltd.) ("Banka") 27 Ekim 1982 tarihinde MŞ 1665 altında tescil edilmiş olup faaliyete başlamıştır. 31 Aralık 1982 tarihinde, özel bir karar ve Bakanlar Kurulu'nun tasvibi ile Banka ismini Kıbrıs Faisal İslam Bankası (Faisal Islamic Bank of Kıbrıs Ltd.) olarak değiştirmiştir.

### FAALİYET SONUÇLARI

Banka'nın 01 Ocak 2013 - 31 Aralık 2013 dönemi faaliyet sonuçları sayfa 8'de özetlenmiştir. Banka bu dönemde 121,004 TL zarar etmiştir.

### TEMETTÜ

2013 yılı için herhangi bir temettü ödenmesi söz konusu değildir.

### DİREKTÖRLER KURULU

Şirket'in Direktörler Kurulu aşağıdaki gibidir:

Tariq Ishak Alkooheji  
Mahmoud Abduljabbar Alkooheji  
Beşir Acar

Bensen Safa  
Nageeb Ishaq Abdulrahim Alkooheji  
Cemalettin Başlı

### MURAKIPLAR

Şirket'in murakıpları olan Tatar & Co. göreve devam etme arzusunu belirtmişlerdir.

Yönetim Kurulu emriyle,

CEMALETTİN BAŞLI  
Sekreter


15 Şubat 2014

## DİREKTÖRLERİN HESAPLARLA İLGİLİ SORUMLULUKLARI

Şirketler Yasası, Direktörlere her mali yıl için şirketin kâr ve zararını ve mali yıl sonunda mali durumunu, gerçek ve makul (true and fair) bir şekilde gösteren mali tablolar (hesaplar) hazırlamak görevini yüklemektedir. Bu mali tabloların hazırlanmasında Direktörlerin aşağıdaki hususlara uymaları gerekmektedir:

- Uygun muhasebe ilkeleri tespit edip onları tutarlı bir şekilde uygulamak;
- Aldıkları kararlarda ve yaptıkları tahminlerde, makul ve basiretli olmak;
- İlgili muhasebe standartlarına uyulduğunu belirtmek ve uyulmayan önemli hallerde, bu hususu mali tablolarda açıklamak ve izah etmek;
- Şirket'in işine devam edeceği varsayımının uygun olmayacağı haller dışında, mali tabloları devamlılık ilkesine (going concern) göre hazırlamak.

Direktörler, Şirket'in mali durumunu, herhangi bir zamanda, gerçek ve makul bir şekilde gösterecek, ve mali tabloların Şirketler Yasası'na (Fasıl 113) uygun olduğunun temininde kendilerine yardımcı olacak uygun muhasebe kayıtlarını tutmak zorundadırlar. Direktörler, ayrıca Şirket'in aktiflerinin korunması ve dolayısıyla hile ve sair usulsüzlüklerin önlenmesi ve ortaya çıkarılması için makul ve her türlü tedbirin alınmasından da sorumludurlar.



Tariq Ishak Alkooheji



Bensen Safa




Mahmoud Abduljabbar Mahmood Alkooheji




Nageeb Ishaq Abdulrahim Alkooheji

Beşir Acar



Cemalettin Başlı



15 Şubat 2014

## BAĞIMSIZ DENETÇİ RAPORU

### KIBRIS FAISAL İSLAM BANKASI LİMİTED HİSSEDARLARINA

Kıbrıs Faisal İslam Bankası Limited'in ("Banka") 31 Aralık 2013 tarihli ilişikteki 2012 yılı ile karşılaştırmalı konsolide olmayan bilançosunu, aynı tarihte sona eren yıla ait karşılaştırmalı konsolide olmayan gelir tablosunu, nakit akım tablosunu, öz kaynaklar değişim tablosunu, önemli muhasebe politikalarının özetini ve diğer dipnotlarını denetlemiş bulunuyoruz.

### BANKA YÖNETİM KURULUNUN SORUMLULUĞUNA İLİŞKİN AÇIKLAMA

Banka Yönetim Kurulu, rapor konusu konsolide olmayan finansal tabloların KKTC Merkez Bankası tarafından 15 Şubat 2005 tarihinde yayımlanan "Yeniden Düzenlenen Kamuya Açıklanacak Bilanço, Kar/Zarar Cetveli ile Ek Mali Tablolar ve Bunlara İlişkin Dipnot ve Açıklamalar" hakkındaki yönetmeliğe ve KKTC Merkez Bankası tarafından muhasebe ve finansal raporlama esaslarına ilişkin yayımlanan diğer yönetmelik, tebliğ ve genelgelere ve hata ya da süistimal dolayısıyla önemlilik arz eden ölçüde yanlış bilgi içermeyecek şekilde hazırlanmasını ve sunulmasını sağlayacak bir iç kontrol sistemi oluşturulması, uygun muhasebe politikalarının seçilmesi ve uygulanmasından sorumludur.

### YETKİLİ DENETİM KURULUŞUNUN SORUMLULUĞUNA İLİŞKİN AÇIKLAMA

Denetçiler olarak sorumluluğumuz, yaptığımız bağımsız denetime dayanarak finansal tablolar hakkında görüş bildirmektir. Denetim çalışmalarımız KKTC Merkez Bankası, 39/2001 Sayılı KKTC Bankalar Yasası'nın 34(3) Maddesinin kendisine verdiği yetkiye dayanarak "Bankalarda Bağımsız Denetim Yapacak Kuruluşlara İlişkin Esaslar Hakkında Tebliğ" ve Uluslararası Denetim Standartları'na uygun olarak yapılmıştır. Bu standartlar, etik ilkelerine uyulmasını ve denetimin, finansal tablolarda önemli bir hata bulunmadığı hususunda makul bir güvence sağlamak üzere planlanarak yürütülmesini gerektirmektedir.

Denetim, finansal tablolardaki miktarlar ve açıklamalarla ilgili destekleyici kanıt toplamak amacıyla, denetim tekniklerinin kullanılmasını içermektedir. Denetim tekniklerinin seçimi, finansal tabloların, hata veya hileden kaynaklanıp kaynaklanmadığı hususu da dahil olmak üzere, önemli ölçüde yanlış düzenleme içerip içermediğine dair risk değerlendirmesini de kapsayacak şekilde, denetçinin kanaatine göre yapılır. Bu risk değerlendirmesinde, işletmenin finansal tabloların hazırlanması ve doğru sunumu ile ilgili iç kontrol sistemi göz önünde bulundurulmakla birlikte, amaç iç kontrol sisteminin etkinliği hakkında görüş vermek değil, mevcut koşulların gerektirdiği denetim tekniklerini geliştirmektir. Denetim, aynı zamanda işletme yönetimi tarafından uygulanan muhasebe politikalarının uygunluğu ve yapılan muhasebe tahminlerinin makullüğünün yanında finansal tabloların genel sunuş şeklinin değerlendirilmesini de içermektedir.

Elde ettiğimiz denetim kanıtlarının, görüşümüzün oluşturulmasına yeterli ve uygun bir dayanak oluşturduğuna inanıyoruz.

**Gözlem:**

1. Banka, Kuzey Kıbrıs Türk Cumhuriyeti'nde halen uygulanmakta olan 39/2001 sayılı Bankalar Yasası gerekçelerine uygun olmayan ancak, katılım bankacılığı olarak tanımlanan "Faizsizlik Prensipleri" altında faaliyet göstermektedir. Dolayısıyla, Banka, tasarruf sahiplerinden elde ettiği fonları, faizsiz finansman prensipleri dahilinde ticaret ve sanayide değerlendirerek, oluşan kâr veya zararı tasarruf sahipleriyle paylaşmaktadır.

Banka, sözkonusu Yasa'ya dolaylı olarak uyum sağlayabilmesi için tasarruf sahiplerinden elde ettiği fonları (mevduat), %77.75 oranında hissedarı olduğu bir bağlı ortaklığa aktarmakta ve bu bağlı ortaklık vasıtasıyla ticaret ve sanayide değerlendirmektedir. Dolayısıyla, Banka'nın bağlı ortaklığı olan bu şirket Banka'nın tek kredi müşterisi olarak bilinmektedir.

31 Aralık 2013 tarihi itibarıyla, Banka'nın tek kredi müşterisi olan bağlı ortaklığına vermiş olduğu kredi miktarı 20,841,535 TL'dir (2012 - 18,663,949 TL). Ancak, Banka'nın bağlı ortaklığı olan kuruluşa vermiş olduğu bu kredi miktarı müteakiben bağlı ortaklık tarafından 422 (2012 - 347) özel ve tüzel kişiye kredi olarak kullanılmış olup alınan ilgili ipotekler genelde Banka adına alınmıştır.

2. 39/2001 sayılı Bankalar Yasası'nın risk sınırlarını düzenleyen Madde 23(2)(A) uyarınca, "**Bir banka, doğrudan veya dolaylı olarak gerçek veya tüzel bir kişiye banka özkaynağının % 25'i (Yüzde Yirmi Beş) veya banka toplam mevduatlarının %4'ünden (Yüzde Dört), hangisi daha fazla ise, fevkinde kredi veremez.**" 31 Aralık 2013 tarihi itibarıyla Banka'nın özkaynağı 5,286,891 TL (2012 - 3,401.139 TL) ve toplam mevduatı 23,682,626 TL'dir (2012 - 19,051,661 TL) (bankalar mevduatı hariç). Dolayısıyla, Banka'nın tek kredi müşterisi olan bağlı ortaklığa azami olarak özkaynağın %25'i olan 1.321.723 TL (2012 - 850.285 TL) veya toplam mevduatın %4'ü olan 947,305 TL (2012 - 762,066 TL) (hangisi daha fazla ise) verebilmektedir.

- a. 31 Aralık 2012 tarihi itibarıyla, Banka bir yurt dışı bankada 1,026,494 TL mevduat bulundurmaktadır. Bu miktar Yasa'nın ilgili maddesine uyum sağlamamakta olup, yapmış olduğu mevduat miktarı yasal sınırı 176.209 TL aşmaktadır. Bu durum 2013 yılında düzeltilmiştir.

- b. 31 Aralık 2012 tarihi itibarıyla, Banka bir yurt içi bankada 885,150 TL mevduat bulundurmaktadır. Bu miktar Yasa'nın maddesine uyum sağlamamakta olup, yapmış olduğu mevduat miktarı yasal sınırı 34.865 TL aşmaktadır. Bu durum 2013 yılında düzeltilmiştir.

- c. 31 Aralık 2013 tarihi itibarıyla, Banka'nın bağlı ortaklığı olan yatırım şirketinden limit aşımı ile verilen bir kredinin toplamı 1,583,682 TL (2012 - 1,742,310 TL) olup, aşım tutarı 261,959 TL'dir (2012 - 892.025 TL).

3. 31 Aralık 2013 tarihi itibarıyla, Banka'nın bağlı ortaklığı olan yatırım şirketinden olan alacağı 20,841,535 TL (2012 - 18,663,949 TL) olduğu halde, yatırım şirketi bilançosunda şirketin Banka'ya olan borcu 13,744,437 TL (2012 - 12,660,705 TL) olarak gösterilmektedir. Dolayısıyla, 31 Aralık 2013 tarihi itibarıyla, Banka ve yatırım şirketi arasında olan cari hesapta 7,097,098 TL (2012 - 6,003,244 TL) tutarında önemli bir fark olduğu gözlenmektedir.

4. 31 Aralık 2012 tarihi itibarıyla, Banka'nın bağlı ortaklığı olan yatırım şirketi aracılığıyla üçüncü şahıslara kullandığı kredilerin toplamı 24,035,628 TL'dir (2012 - 21,840,456 TL), ancak bu tutarın 14,418,491 TL (2012 - 11,456,314 TL) olan kısmı takipteki alacaklar olarak sınıflandırılmışlardır. Dolayısıyla, 31 Aralık 2013 ve 2012 tarihleri itibarıyla Banka'nın gerçek faaliyet durumunu görebilmek için, Banka ve yatırım şirketi bilançolarının konsolide edilmeleri gerekmektedir.



**39/2001 SAYILI BANKALAR YASA'SININ 34(3) MADDESİ ALTINDA YAYIMLANAN BANKALARDA BAĞIMSIZ DENETİM YAPACAK KURULUŞLARA İLİŞKİN ESASLAR HAKKINDA TEBLİĞ GEREĞİNCE RAPOR**

Kıbrıs Faisal İslam Bankası Limited'in 31 Aralık 2013 tarihi itibarıyla düzenlenmiş konsolide olmayan bilançosu ve 1 Ocak 2013 – 31 Aralık 2013 dönemine ait konsolide olmayan kâr ve zarar tablosu 39/2001 sayılı Bankalar Yasası'nın 34(3)'üncü maddesi hükümlerine göre örnekleme yöntemiyle incelenmiş ve, yukarıda gözlemler altında belirtilen hususları dışındaki uygulamalar anılan Yasa'nın 29(3)'üncü maddesi hükmüne dayanılarak belirlenen tek düzen hesap planı, tek tip bilanço ve kâr ve zarar cetveli ve dipnotları ile bunların uygulamasına ilişkin izahname ile muhasebe ve değerlendirme esaslarına ve aynı Yasa'nın 30'uncu maddesi hükmüne ve Banka kayıtlarına uygun bulunmuştur.

Ayrıca, Mali Rapor'un 10'uncu sayfasında 3'üncü paragrafta daha detaylı belirtildiği gibi Banka'nın etkin bir denetim sistemine sahip olduğu, iç sistemlerin yeterince kullanıldığı ve oluşturulan altyapı ile kullanılan sistemlerin Banka'nın bünyesine uygun olduğu tesbit edilmiştir.

**ŞİRKETLER YASASI FASIL 113 MADDE 156 GEREĞİNCE RAPOR**


En iyi bilgi ve inancımıza göre, yukarıda gözlemler altında belirtilen hususlar hariç, denetim maksatları bakımından gerekli gördüğümüz tüm bilgi ve izahatı aldık. Kanaatimizce, denetlemiş olduğumuz kayıtlardan tespit ettiğimiz kadarıyla, Banka yerel mevzuata tabi olarak, uygun muhasebe kayıtları tutmuştur ve denetimimize sunulan mali tablolar Banka tarafından tutulan muhasebe kayıtları ile mutabaktır.

Kanaatimizce ve edindiğimiz en iyi bilgi ve bize verilen izahata göre, yukarıda gözlemler altında belirtilen hususların muhtemel etkileri hariç, Mali Tablolar Banka'nın 31 Aralık 2013 tarihindeki mali durumunu ve aynı tarihte sona eren yıla ait faaliyet sonucunu, gerçek ve makul bir şekilde göstermekte ve Şirketler Yasası (Fasıl 113) tahtında bankacılık faaliyetinde bulunan şirketler için öngördüğü şekilde gerekli bilgiyi içermektedir.

**TATAR & CO.  
CHARTERED ACCOUNTANTS**

  
**Rüstem Z. Tatar BA FCA FCIS**  
Sorumlu Ortak  
Lefkoşa, 15 Şubat 2014



  
**Tamer Müftüzade BA FCA**  
Ortak Başdenetçi

  
**Ahmet Zeki**  
Kıdemli Denetçi

**KIBRIS FAİSAL İŞLÂM BANKASI LİMİTED**  
**31 ARALIK 2013 TARİHİ İTİBARIYLA KARŞILAŞTIRILMALI BİLANÇO**  
(Tutarlar aksi belirtilmedikçe Türk Lirası (TL) olarak ifade edilmiştir)

AKTİFLER	Dipnot	CARİ DÖNEM (31/12/2013)			ÖNCEKİ DÖNEM (31/12/2012)		
		TP	YP	TOPLAM	TP	YP	TOPLAM
<b>I - NAKİT DEĞERLER</b>		<b>102.298</b>	<b>566.211</b>	<b>668.509</b>	<b>92.518</b>	<b>266.578</b>	<b>359.096</b>
A. Kasa		102.298	-	102.298	92.518	-	92.518
B. Efektif Deposu		-	566.211	566.211	-	266.578	266.578
C. Diğer		-	-	-	-	-	-
<b>II - BANKALAR</b>	(1)	<b>314.244</b>	<b>5.852.770</b>	<b>6.167.014</b>	<b>589.992</b>	<b>3.164.204</b>	<b>3.754.196</b>
A. K.K.T.C.Merkez Bankası		302.125	3.427.621	3.729.746	485.518	1.214.908	1.700.426
B. Diğer Bankalar		12.119	2.425.149	2.437.268	104.474	1.949.296	2.053.770
1) Yurtiçi Bankalar		448	1.327.306	1.327.754	338	885.729	886.067
2) Yurtdışı Bankalar		11.671	1.097.843	1.109.514	104.136	1.063.567	1.167.703
3) Ters Repo İşlemlerinden Alacaklar		-	-	-	-	-	-
<b>III - MENKUL DEĞERLER CÜZDANI [ Net ]</b>	(2)	<b>1.135.172</b>	<b>472.671</b>	<b>1.607.843</b>	<b>128.754</b>	<b>392.190</b>	<b>520.944</b>
A. Devlet İç Borçlanma Senetleri		135.191	472.671	607.862	128.754	392.190	520.944
B. Diğer Borçlanma Senetleri		-	-	-	-	-	-
C. Hisse Senetleri		-	-	-	-	-	-
D. Diğer Menkul Değerler		999.981	-	999.981	-	-	-
<b>IV - KREDİLER</b>	(3)	<b>6.518.978</b>	<b>14.871.659</b>	<b>21.390.637</b>	<b>5.559.795</b>	<b>13.104.154</b>	<b>18.663.949</b>
A. Kısa Vadeli		6.518.978	14.871.659	21.390.637	5.559.795	13.104.154	18.663.949
B. Orta ve Uzun Vadeli		-	-	-	-	-	-
<b>V - TAKİPTEKİ ALACAKLAR [ Net ]</b>	(4)						
Tahsil İmkânı Sınırlı Krediler ve Diğer		-	-	-	-	-	-
A. Alacaklar [ Net ]		-	-	-	-	-	-
1) Brüt Alacak Bakiyesi		-	-	-	-	-	-
2) Ayrılan Özel Karşılık ( - )		-	-	-	-	-	-
Tahsili Şüpheli Krediler ve Diğer		-	-	-	-	-	-
B. Alacaklar [ Net ]		-	-	-	-	-	-
1) Brüt Alacak Bakiyesi		-	-	-	-	-	-
2) Ayrılan Özel Karşılık ( - )		-	-	-	-	-	-
Zarar Niteliğindeki Krediler ve Diğer		-	-	-	-	-	-
C. Alacaklar [ Net ]		-	-	-	-	-	-
1) Brüt Alacak Bakiyesi		236.295	-	236.295	257.649	-	257.649
2) Ayrılan Karşılık ( - )		-	-	-	-	-	-
<b>VI - FAİZ VE GELİR TAHAKKUK VE REESKONTLARI</b>		<b>14.005</b>	<b>50.131</b>	<b>64.136</b>	<b>18.754</b>	<b>50.961</b>	<b>69.715</b>
A. Kredilerin		11.139	49.161	60.300	14.709	48.953	63.662
B. Menkul Değerlerin		2.866	474	3.340	3.832	388	4.220
C. Diğer		-	496	496	213	1.620	1.833
<b>VII - FİNANSAL KİRALAMA ALACAKLARI [ Net ] *</b>							
A. Finansal Kiralama Alacakları		-	-	-	-	-	-
B. Kazanılmamış Gelirler ( - )		-	-	-	-	-	-
<b>VIII - MEVDUAT YASAL KARŞILIKLARI</b>		<b>426.465</b>	<b>1.499.641</b>	<b>1.926.106</b>	<b>306.737</b>	<b>1.429.447</b>	<b>1.736.184</b>
<b>IX - MUHTELİF ALACAKLAR</b>	(5)	<b>1.571</b>	<b>6.287</b>	<b>7.858</b>			
<b>X - İŞTİRAKLER [ Net ]</b>	(6)						
A. Mali İştirakler		-	-	-	-	-	-
B. Mali Olmayan İştirakler		-	-	-	-	-	-
<b>XI - BAĞLI ORTAKLIKLAR [ Net ]</b>	(6)	<b>2.674.509</b>		<b>2.674.509</b>	<b>2.674.504</b>		<b>2.674.504</b>
A. Mali Ortaklıklar		2.674.509	-	2.674.509	2.674.504	-	2.674.504
B. Mali Olmayan Ortaklıklar		-	-	-	-	-	-
<b>XII - BAĞLI MENKUL KIYMETLER [ Net ]</b>	(7)						
A. Hisse Senetleri		-	-	-	-	-	-
B. Diğer Menkul Kıymetler		-	-	-	-	-	-
<b>XIII - SABİT KIYMETLER [ Net ]</b>	(8)	<b>512.267</b>		<b>512.267</b>	<b>234.781</b>		<b>234.781</b>
A. Defter Değeri		695.427	-	695.427	342.080	-	342.080
B. Birikmiş Amortismanlar ( - )		-	-	-	-	-	-
<b>XIV - DİĞER AKTİFLER</b>	(9)	<b>380.388</b>	<b>46.380</b>	<b>426.768</b>	<b>157.356</b>		<b>157.356</b>
<b>TOPLAM AKTİFLER</b>		<b>12.079.897</b>	<b>23.365.750</b>	<b>35.445.647</b>	<b>9.763.191</b>	<b>18.407.534</b>	<b>28.170.725</b>

Hesaplar Yönetim Kurulu Üyeleri tarafından 15 Şubat 2014 tarihinde onaylanmıştır.

Tarık İshaq AlKooheji

Mahmoud Abduljabbar Mahmood Alkooheji

Bensen Safa

Beşir Acar

Najeeb İshaq Abdulrahim AlKooheji

Cemalettin Başlı

Rüstem Z. Tatar BA FCA FCIS  
Sorumlu Ortak

Tamer Müftüzade BA FCA  
Ortak Başdenetçiyi

Ahmet Zeki BSc  
Kıdemli Denetçi





KIBRIS FAİSAL İSLÂM BANKASI LİMİTED  
31 ARALIK 2013 TARİHİ İTİBARIYLA KARŞILAŞTIRILMALI BİLANÇO  
(Tutarlar aksi belirtilmedikçe Türk Lirası (TL) olarak ifade edilmiştir)

PASİFLER	Dipnot	CARİ DÖNEM (31/12/2013)			ÖNCEKİ DÖNEM (31/12/2012)		
		TP	YP	TOPLAM	TP	YP	TOPLAM
I - MEVDUAT	(10)	6.601.802	20.267.827	26.869.629	4.432.561	17.183.875	21.616.436
A. Tasarruf Mevduatı		5.306.921	16.411.950	21.718.871	4.021.793	13.485.818	17.507.611
B. Resmî Kuruluşlar Mevduatı		205.902	-	205.902	217.256	-	217.256
C. Ticari Kuruluşlar Mevduatı		104.222	1.573.636	1.677.858	98.888	1.146.583	1.245.471
D. Diğer Kuruluşlar Mevduatı		50.730	29.265	79.995	40.460	40.863	81.323
E. Bankalar Mevduatı		934.027	2.252.976	3.187.003	54.164	2.510.611	2.564.775
F. Altın Depo Hesapları		-	-	-	-	-	-
II - REPO İŞLEMLERİNDEN SAĞLANAN FONLAR	(11)	-	-	-	-	-	-
III - ALINAN KREDİLER	(12)	-	-	-	-	-	-
A. K.K.T.C.Merkez Bankası Kredileri		-	-	-	-	-	-
B. Alınan Diğer Krediler		-	-	-	-	-	-
1) Yurtiçi banka ve kuruluşlardan		-	-	-	-	-	-
2) Yurtdışı banka, kuruluş ve fonlardan		-	-	-	-	-	-
3) Sermaye Benzeri Krediler		-	-	-	-	-	-
IV - FONLAR	(13)	-	-	-	-	-	-
V - ÇIKARILAN MENKUL KIYMETLER [ Net ]	(14)	-	-	-	-	-	-
A. Bonolar		-	-	-	-	-	-
B. Varlığa Dayalı Menkul Kıymetler		-	-	-	-	-	-
C. Tahviller		-	-	-	-	-	-
VI - FAİZ VE GİDER REESKONTLARI		110.516	73.791	184.307	94.541	53.690	148.231
A. Mevduatın		93.116	73.791	166.907	76.636	53.690	130.326
B. Alınan Kredilerin		-	-	-	-	-	-
C. Diğer		17.400	-	17.400	17.905	-	17.905
VII - FİNANSAL KİRALAMA BORÇLARI [ Net ]		-	-	-	-	-	-
A. Finansal Kiralama Borçları		-	-	-	-	-	-
B. Ertelenmiş Finansal Kiralama Giderleri (-)		-	-	-	-	-	-
VIII - ÖDENECEK VERGİ, REŞİM, HARÇ VE PRİMLER		25.503	8.609	34.112	37.387	7.217	44.604
IX - İTHALAT TRANSFER EMİRLERİ		-	-	-	-	-	-
X - MUHTELİF BORÇLAR	(15)	123.704	34.422	158.126	38.849	42.110	80.959
XI - KARŞILIKLAR		65.501	146.737	212.238	56.082	131.050	187.132
A. Kıdem Tazminatı Karşılığı		-	-	-	-	-	-
B. Genel Kredi Karşılıkları		65.501	146.737	212.238	56.082	131.050	187.132
C. Vergi Karşılığı		-	-	-	-	-	-
D. Diğer Karşılıklar		-	-	-	-	-	-
XII - DİĞER PASİFLER	(16)	16.539	29.383	45.922	135.086	12.215	147.301
XIII - ÖZKAYNAKLAR	(17)	7.941.313	-	7.941.313	5.946.062	-	5.946.062
A. Ödenmiş Sermaye		6.930.000	-	6.930.000	4.813.750	-	4.813.750
1) Nominal Sermaye		7.000.000	-	7.000.000	4.868.692	-	4.868.692
2) Ödenmemiş Sermaye (-)		70.000	-	70.000	54.942	-	54.942
B. Kanuni Yedek Akçeler		168.606	-	168.606	168.606	-	168.606
1) Kanuni Yedek Akçeler		168.606	-	168.606	168.606	-	168.606
2) Emisyon(Hisse Senedi İhraç)Primleri		-	-	-	-	-	-
3) Diğer Kanuni Yedek Akçeler		-	-	-	-	-	-
C. İhtiyari Yedek Akçeler		-	-	-	-	-	-
D. Yeniden Değerleme Fonları		-	-	-	-	-	-
E. Değerleme Farkları	(18)	2.224.287	-	2.224.287	2.224.282	-	2.224.282
F. Zarar (-)		1.381.580	-	1.381.580	1.260.576	-	1.260.576
1) Dönem Zararı		121.004	-	121.004	90.007	-	90.007
2) Geçmiş Yıl Zararları		1.260.576	-	1.260.576	1.170.569	-	1.170.569
XIV - KÂR		-	-	-	-	-	-
A. Dönem Kârı		-	-	-	-	-	-
B. Geçmiş Yıl Kârları		-	-	-	-	-	-
<b>TOPLAM PASİFLER</b>	(19)	<b>14.884.878</b>	<b>20.560.769</b>	<b>35.445.647</b>	<b>10.740.568</b>	<b>17.430.157</b>	<b>28.170.725</b>
<b>BİLANÇO DIŞI YÜKÜMLÜLÜKLER</b>	(1)	<b>3.292.692</b>	<b>25.783.470</b>	<b>29.076.162</b>	<b>2.517.239</b>	<b>22.739.056</b>	<b>25.256.295</b>
I - GARANTİ VE KEFALETLER	(2)	240.700	84.662	325.362	259.000	37.087	296.087
II - TAHHÜTLER	(3)	962.800	-	962.800	647.000	-	647.000
III - DÖVİZ VE FAİZ HADDİ İLE İLGİLİ İŞLEMLER	(4)	-	-	-	-	-	-
IV - EMANET VE REHİNLİ KIYMETLER		2.089.192	25.698.808	27.788.000	1.611.239	22.701.969	24.313.208
<b>TOPLAM</b>		<b>3.292.692</b>	<b>25.783.470</b>	<b>29.076.162</b>	<b>2.517.239</b>	<b>22.739.056</b>	<b>25.256.295</b>

Tariq Ishaq Alkooheji

Mahmoud Abdüljabbar Mahmood Alkooheji

Bensen Safa

Beşir Acar

Najeeb Ishaq Abdulrahim Alkooheji

Cemalettin Başlı

Rüstem Z. Tatar BA FCA FCIS  
Sorumlu Ortak

Tatar & Co. Chartered Accountants  
Yetkili Bağımsız Banka Denetçileri  
Tamer Müftüoğlu BA FCA  
Ortak Başdenetçi

Ahmet Zeki BSc  
Kıdemli Denetçi



**KIBRIS FAİSAL İSLÂM BANKASI LİMİTED**  
**31 ARALIK 2013 TARİHİ İTİBARIYLA KARŞILAŞTIRMALI KAR VE ZARAR CETVELİ**  
(Tutarlar aksi belirtilmedikçe Türk Lirası (TL) olarak ifade edilmiştir)

	Dipnot	CARİ DÖNEM (31/12/2013)	ÖNCEKİ DÖNEM (31/12/2012)
<b>I - FAİZ GELİRLERİ</b>	(1)	<b>46,299</b>	<b>70,675</b>
A. Kredilerden Alınan Faizler		449	-
1) TP Kredilerden Alınan Faizler		449	-
a - Kısa Vadeli Kredilerden		-	-
b - Orta ve Uzun Vadeli Kredilerden		-	-
2) YP Kredilerden Alınan Faizler		-	-
a - Kısa Vadeli Kredilerden		-	-
b - Orta ve Uzun Vadeli Kredilerden		-	-
3) Takipteki Alacaklardan Alınan Faizler		-	-
B. Mevduat Munzam Karşılıklarından Alınan Faizler		15,516	20,819
C. Bankalardan Alınan Faizler		23,884	42,966
1) K.K.T.C.Merkez Bankasından		14,957	18,556
2) Yurtiçi Bankalardan		-	-
3) Yurtdışı Bankalardan		8,927	24,410
4) Ters Repo İşlemlerinden Alınan Faizler		-	-
D. Menkul Değerler Cüzdanından Alınan Faizler		6,450	6,890
1) Kalkınma Bankası Tahvillerinden		6,450	6,890
2) Diğer Menkul Kıymetlerden		-	-
E. Diğer Faiz Gelirleri	(3)	-	-
<b>II - FAİZ GİDERLERİ</b>	(1)	<b>302,093</b>	<b>265,598</b>
A. Mevduata Verilen Faizler		138,886	98,316
1) Tasarruf Mevduatına		138,879	97,516
2) Resmi Kuruluşlar Mevduatına		7	14
3) Ticari Kuruluşlar Mevduatına		-	786
4) Diğer Kuruluşlar Mevduatına		-	-
5) Bankalar Mevduatına		-	-
B. Döviz Mevduata Verilen Faizler		163,207	167,282
1) Tasarruf Mevduatına		162,245	166,525
2) Resmi Kuruluşlar Mevduatına		-	-
3) Ticari Kuruluşlar Mevduatına		711	525
4) Diğer Kuruluşlar Mevduatına		251	232
5) Bankalar Mevduatına		-	-
6) Altın Depo Hesaplarına		-	-
C. Repo İşlemlerine Verilen Faizler		-	-
D. Kullanılan Kredilere Verilen Faizler		-	-
1) K.K.T.C.Merkez Bankasına		-	-
2) Yurtiçi Bankalara		-	-
3) Yurtdışı Bankalara		-	-
4) Diğer Kuruluşlara		-	-
E. Çıkarılan Menkul Kıymetlere Verilen Faizler		-	-
F. Diğer Faiz Giderleri	(3)	-	-
<b>III - NET FAİZ GELİRİ (GİDERİ) [ I - II ]</b>		<b>- 255,794</b>	<b>- 194,923</b>
<b>IV - FAİZ DIŞI GELİRLER</b>	(1)	<b>1,955,964</b>	<b>1,569,750</b>
A. Alınan Ücret ve Komisyonlar		888,779	1,096,267
1) Nakdi Kredilerden		835,456	1,043,374
2) Gayri Nakdi Kredilerden		13,158	12,588
3) Diğer		40,165	40,305
B. Sermaye Piyasası İşlem Kârları		-	-
C. Kambiyo Kârları		981,722	418,233
İştirakler ve Bağlı Ortaklıklardan Alınan Kâr		-	-
D. Payları(Temettü)		-	-
E. Olağanüstü Gelirler		-	-
F. Diğer Faiz Dışı Gelirler	(3)	85,463	55,250
<b>V - FAİZ DIŞI GİDERLER</b>	(1)	<b>1,821,174</b>	<b>1,464,835</b>
A. Verilen Ücret ve Komisyonlar		10,351	7,390
1) Nakdi Kredilere Verilen		-	-
2) Gayri Nakdi Kredilere Verilen		-	-
3) Diğer		10,351	7,390
B. Sermaye Piyasası İşlem Zararları		-	-
C. Kambiyo Zararları		276,593	254,185
D. Personel Giderleri		693,466	537,560
E. Kıdem Tazminatı Provizyonu		-	-
F. Kira Giderleri		173,518	117,309
G. Amortisman Giderleri		107,404	50,021
H. Vergi ve Harçlar		63,956	29,216
I. Olağanüstü Giderler		-	-
J. Takipteki Alacaklar Provizyonu	(2)	7,500	750
K. Diğer Provizyonlar	(2)	31,982	32,671
L. Diğer Faiz Dışı Giderler	(3)	456,404	435,733
<b>VI - NET FAİZ DIŞI GELİRLER [ IV - V ]</b>		<b>134,790</b>	<b>104,915</b>
<b>VII - VERGİ ÖNCESİ KÂR / ZARAR [ III + VI ]</b>		<b>- 121,004</b>	<b>- 90,008</b>
<b>VIII - VERGİ PROVİZYONU</b>		<b>-</b>	<b>-</b>
<b>IX - NET KÂR / ZARAR [ VII - VIII ]</b>		<b>- 121,004</b>	<b>- 90,008</b>

# KIBRIS FAİSAL İSLAM BANKASI LİMİTED

## I. BANKA VE MALİ BÜNYE İLE İLGİLİ GENEL DİPNOT VE AÇIKLAMALAR

(1) Bilançonun onaylanarak kesinleştiği tarih: 15 Şubat 2014

(2) (a) Banka hakkında genel bilgiler

Bankanın hukuki yapısı: Kıbrıs Faisal İslâm Bankası Limited Fasıl 113 Şirketler Yasası tahtında tescil edilmiş, 39/2001 Sayılı Bankalar Yasası'na tabi, halka açık olan bir şirkettir. Banka hisseleri Kuzey Kıbrıs Menkul Kıymetler Borsası'na kote edilmemiştir.

(b) Banka'nın yönetim organları:

Yönetim Kurulu

Bensen Safa (Başkan)  
Tariq Ishaq AlKooheji (Üye)  
Beşir Acar (Üye)  
Mahmood Abduljabbar  
Mahmood AlKooheji (Üye)  
Nageeb Ishaq Abdulrahim  
AlKooheji (Üye)  
Cemalettin Başlı (Üye)

Üst Yönetim

Cemalettin Başlı  
(Genel Müdür)

Denetim Komitesi

Bensen Safa  
Tariq Ishaq AlKooheji

Yönetim Kurulu üyelerinin üçü 39/2001 sayılı Bankalar Yasası'nın Dördüncü Kısım 15 ve 16'ncı Maddelerinde öngörülen niteliklere haizdir.

(c) Yönetim organlarında değişiklik:

8 Nisan 2013 Tarih ve 2013/2 sayılı Yönetim kurulu kararı ile MOHAMED SAEED AHMED A. ALSHARIF Yönetim Kurulu üyeliğinden ve Yönetim Kurulu Başkanlığı görevinden istifa etmiş olup, yerine Yönetim Kurulu üyesi Bensen SAFA Yönetim Kurulu Başkanı olarak atanmıştır. 30 Nisan 2013 Tarih ve 2013/3 sayılı Yönetim Kurulu Kararı gereği Bensen SAFA Sekreterlik görevinden istifa etmiş olup, yerine Yönetim Kurulu üyesi Cemalettin BAŞLI Sekreter/Direktör olarak atanmıştır. 30 Nisan 2013 Tarihli Olağan Genel Kurul Kararı gereği, Beşir ACAR Yönetim Kurulu Üyesi olarak atanmıştır.

**(d) Dış Denetçiler**

Banka'nın dış denetçileri KKTC Merkez Bankası tarafından banka denetimi için yetkili kılınan Chartered Accountant (FCA) veya Certified Public Accountant (CPA) ehliyetine haiz 5 ortakdan oluşan Tatar & Co. bağımsız denetim kuruluşudur.

**Banka'nın iç kontrol sisteminin güvenilirliğine dair Banka yönetiminin beyanı:**

Banka'nın iç kontrol sisteminin güvenilirliğini ve etkinliğini artırmak için 2009 yılında uygulamaya konulan iç sistemler yönetmeliği doğrultusunda Banka'nın iç kontrol sisteminin yeterli olduğu kanaatindeyiz.

**Bankanın iç kontrol sisteminin güvenilirliğine dair Dış Denetçilerin görüşü:**

"Bankalarda Bağımsız Denetim Yapacak Kuruluşlara İlişkin Esaslar Hakkında Tebliğ" in 7. Maddesi'ni değiştiren ve 20 Mayıs 2009 tarihinde yayımlanan "Bankalarda Bağımsız Denetim Yapacak Kuruluşlara İlişkin Esaslar Hakkında (Değişiklik) Tebliği'nin 2. Maddesi'nin 4. Fıkrası uyarınca yapılan değerlendirmedeki tespit ve bulgular aşağıdaki gibidir:

1. "Bankalarda İç Denetim, Risk Yönetimi, İç Kontrol ve Yönetim Sistemleri Tebliği"nde belirlenen usul ve esaslara uyulmuş olduğu;
2. İç denetim ve kontrol ile görevli personel kontrol sürecine katılmış olduğu;
3. Bankanın kendi risklerini yönetmek için uygun kontrol faaliyetlerinin bulunmuş olduğu;
4. Bankanın risk ölçüm ve yönetimi için kullanılan risk yönetim modelleri, metodolojileri ve varsayımları düzenli olarak değerlendirilip güncellenmiş olduğu;
5. Banka tarafından kullanılan yeni bir finansal ürün ya da geliştirilen yeni bir hizmet için bankanın muhasebeleştirme ve ilgili iç denetimlerinde gerekli güncellemeyi gerçekleştirmiş olduğu;
6. Bankanın yeterli derecede finansal, operasyonel ve uygun bilgiyi zamanında ve tutarlı bir biçimde sağlayan güvenilir bilgi sisteminin var olduğu, iç sistemlerle ilgili görevlendirilenler dahil, banka yönetiminin kolay anlaşılabilen ve bankanın risk profilinin değişen yapısını değerlendirmelerine olanak veren risk yönetim bilgisine ulaşabildikleri

Ayrıca, Banka'nın iç kontrol sisteminin güvenilirliği ile ilgili ve yukarıda belirtilen banka yönetiminin beyanı tatminkar bulunmuştur.

**Sermayede ve/veya oy hakkında %10 ve bunun üzerinde paya sahip kişi ve kuruluşlar:**

Hissedar	2013	
	Adet Pay	% Pay
Mr. Bensen SAFA	3,647,986	52,64%
Ms. Algosaibi Investment Holdings	909.922	13,13%
Mr. Raja Ashman Shah Bin Raja Azlan Shah	526,366	7,60%
Mr. Nageep İshaq Abdulrahim Al Kooheji	467.662	6,75%
Mr. Abdul Rahim İshaq Al Kooheji	416.305	6,01%
Mr. Tariq İshaq Abdulrahim Al Kooheji	416.269	6,01%
Mr. Abdullah Abduljabbar Mah Al Kooheji	94.522	1,36%
Mr. Abdul Hamit Abduljabbar Al Kooheji	42.544	0,61%
Mr. Mahmoud Abduljabbar Al Kooheji	42.544	0,61%
	<b>6.564.120</b>	<b>94,72%</b>

- (3) **Muhasebe politikalarında yapılan değişiklikler ve bunun parasal etkileri:** Finansal raporlarla ilgili uygulanan muhasebe politikalarında herhangi bir değişikliğe gidilmemiştir.
- (4) **Muhasebenin temel varsayımları olarak nitelenen işletmenin sürekliliği, dönemsellik ve tutarlılık kavramlarının Banka için geçerliliği:** Hazırlanan finansal raporlar süreklilik, dönemsellik ve tutarlılık ilkelerine uygun düzenlenmiştir.
- (5) **Bankada dönem sonuçlarının tespiti ile ilgili olarak uygulanan değerlendirme yöntemlerinde bir değişiklik yapılmışsa bu değişikliğin etkileri:** Uygulanan değerlendirme yöntemlerinde herhangi bir değişiklik yapılmamıştır.
- (6) **Menkul Değerlerin (İştirakler, Bağlı Ortaklıklar, Bağlı Menkul Kıymetler dahil) değerlemesinde kullanılan yöntemlerin aşağıda belirtilen düzene uygun olarak detaylı açıklaması:**

**Menkul Değerler:** Kıbrıs Faisal İslâm Bankası Limited 'e ait KKTC Kalkınma Bankası tahvilleri nominal değerleri ile değerlendirilmiştir. Hisse senetleri alış fiyatından muhasebeleştirilmiştir.

**Bağlı Ortaklıklar:** Kıbrıs Faisal İslâm Bankası Limited, Faisal İslâm Yatırım Şirketi Limited'in %77.75 oranında hissesine sahip olup, kayıtlar elde etme maliyeti ve 66/99 Sayılı İşletmelerin Sermaye ve Ekonomik Varlıklarının Yeniden Değerlendirilmesi esasına göre yapılmıştır. Yasası'nın yürürlükten kalkmadan önce yapılan değerlendirme esasına göre yapılmıştır.

- (7) **Kullanılan amortisman yöntemi, cari dönem içinde yöntemde yapılan değişiklik ve bunun parasal etkisi:** Doğrusal amortisman yöntemi kullanılmaktadır. Bu yöntemde, cari dönem içinde değişiklik yapılmamıştır.
- (8) **Yabancı para işlemlerinden dolayı maruz kalınan kur riski ve korunma stratejileri:** Banka, özel mevduat ve plasman yapısı gereği taşımakta olduğu kur riskini asgari seviyeye düşürmek için gerekli önlemleri almaya ve açık pozisyon tutmamaya azami gayret sarfetmektedir.
- (9) **Bilançonun hazırlanmasında esas alınan değerlendirme kuru ile bilanço tarihinden önceki son beş iş günü itibarıyla Bankaca ilan edilen USD Doları, GBP ve EURO gişe döviz alış kurlarının dökümü:**

	Cari Dönem	Önceki Dönem
<b>USD:</b>		
<b>Bundan önceki (31.12.2013)</b>	<b>2,11700</b>	<b>1,77800</b>
1. Günün gişe döviz alış kuru (30.12.2013)	2,12000	1,78100
2. Günün Gişe Döviz Alış Kuru (27.12.2013)	2,15400	1,78500
3. Günün Gişe Döviz Alış Kuru (26.12.2013)	2,08700	1,78400
4. Günün Gişe Döviz Alış Kuru (25.12.2013)	2,06300	1,78700
5. Günün Gişe Döviz Alış Kuru (24.12.2013)	2,07300	1,78900

	Cari Dönem	Önceki Dönem
<b>GBP:</b>		
<b>Bundan önceki (31.12.2013)</b>	<b>3,49300</b>	<b>2,86500</b>
1. Günün gişe döviz alış kuru (30.12.2013)	3,48300	2,86100
2. Günün Gişe Döviz Alış Kuru (27.12.2013)	3,54300	2,87200
3. Günün Gişe Döviz Alış Kuru (26.12.2013)	3,41100	2,87100
4. Günün Gişe Döviz Alış Kuru (25.12.2013)	3,35400	2,87500
5. Günün Gişe Döviz Alış Kuru (24.12.2013)	3,38300	2,88600

	Cari Dönem	Önceki Dönem
<b>EURO:</b>		
<b>Bundan önceki (31.12.2013)</b>	<b>2,91500</b>	<b>2,34500</b>
1. Günün gişe döviz alış kuru (30.12.2013)	2,91700	2,34600
2. Günün Gişe Döviz Alış Kuru (27.12.2013)	2,97200	2,36200
3. Günün Gişe Döviz Alış Kuru (26.12.2013)	2,85700	2,35700
4. Günün Gişe Döviz Alış Kuru (25.12.2013)	2,82600	2,35600
5. Günün Gişe Döviz Alış Kuru (24.12.2013)	2,83500	2,36500

(10) Aktif değerlerin toplam sigorta tutarları:

Cari Dönem: 31 Aralık 2013

	Defter Değeri	Amortismanı	Sigorta Tutarı
Aktiflerimiz:	695,427	183,160	1,659,685
Menkuller	695.427	183.160	1.659.685
Gayri Menkuller	-	-	-
Elden çıkarılacak Kıymetler	-	-	-

Önceki Dönem: 31 Aralık 2012

	Defter Değeri	Amortismanı	Sigorta Tutarı
Aktiflerimiz:	342.080	107.299	1.396.250
Menkuller	342.080	107.299	1.396.250
Gayri Menkuller	-	-	-
Elden çıkarılacak Kıymetler	-	-	-

(11) Belli bir öneme sahip olan, ancak tutarları tahmin edilemeyen şartta bağlı zararlara ve kazançlara ait bilgiler: Yoktur

(12) (a) Bilanço tarihi sonrası hususlar ile ilgili henüz sonuçlandırılmamış işlemler ve bunların mali tablolara etkisi: Yoktur

(b) Kurlarda bilanço tarihinden sonra ortaya çıkan ve açıklanmaması mali tablo kullanıcılarının tablolar üzerinde değerlendirme yapmasını ve karar vermesini etkileyecek önemlilikteki değişikliklerin yabancı para işlemler ile kalemlere ve mali tablolara olan etkisi: Yoktur

(13) Bilançoyu önemli ölçüde etkileyen ya da bilançonun açık, yorumlanabilir ve anlaşılabilir olması açısından açıklanması gerekli olan diğer hususlar: Yoktur

(14) Banka Sermaye Yeterliliği Oranı

(a) Risk Ağırlıklı Kalemlere İlişkin Bilgiler:

	Risk Ağırlıkları			
	0%	20%	50%	100%
<b>Risk Ağır. Varlık, Yüküm., Gnakdi Kredi</b>				
<b>Bilanço Kalemleri (Net)</b>	<b>7.597.076</b>	<b>3.342.991</b>	<b>19.346.736</b>	<b>2.292.184</b>
Nakit Değerler	668.509	-	-	-
Merkez Bankasından Alacaklar	3.729.746	-	-	-
Bankalararası Para Piy.İşl.Alacaklar	-	-	-	-
Bankalardan Alacaklar	-	2.342.514	-	94.754
Menkul Değerler Cüzdanı	607.862	999.981	-	-
Mevduat Yasal Karşılıkları	1.926.106	-	-	-
Ters Repo Alacaklar	-	-	-	-
Krediler	656.008	-	19.292.350	1.442.279
Takipteki Alacaklar	-	-	-	-
Faiz ve Gelir Tah. Reeskontları	5.188	496	54.386	4.066
İştirakler ve Bağlı Ortaklıklar	-	-	-	-
Bağlı Menkul Değerler	-	-	-	-
Elden Çıkarılacak Kıymetler	-	-	-	-
Sabit Kıymetler	-	-	-	531.440
Diğer Aktifler	3.657	-	-	219.645
<b>Bilanço Dışı Kalemler</b>	<b>183.299</b>	<b>106.306</b>	<b>65.063</b>	<b>158.000</b>
Teminat Mektupları	112.749	106.306	-	-
Akreditifler	-	-	-	-
Diğer Gayri Nakdi Krediler, Yükümlülükler	-	-	-	-
Taahhütler	70.550	-	65.063	158.000
Döviz ve Faiz Haddiyle İlgili İşlemler	-	-	-	-
Risk Ağırlığı Verilmemiş Hesaplar	-	-	-	-
<b>Toplam Risk Ağırlıklı Varlıklar</b>	<b>7.780.375</b>	<b>3.449.297</b>	<b>19.411.799</b>	<b>2.450.184</b>
<b>Piyasa Riski+Operasyonel Risk</b>	<b>-</b>	<b>-</b>	<b>-</b>	<b>9.503.546</b>
<b>TOPLAM</b>	<b>-</b>	<b>689.859</b>	<b>9.705.900</b>	<b>11.953.730</b>



(b) Özkaynak Kalemlerine İlişkin Bilgiler:

	Cari Dönem	Önceki Dönem
<b>1-ANA SERMAYE TOPLAMI</b>	<b>5.611.304</b>	<b>3.721.600</b>
a.Ödenmiş Sermaye	6.930.000	4.813.750
b.Kanuni Yedek Akçeler (Muhtemel Zararlar Karşılığı)	168.606	168.606
c.İhtiyari ve Fevkalade Yedek Akçeler	-	-
d.Hesap Özetiinde Yeralan Vergi Provizyonundan Sonraki Dönem Karı ve Geçmiş Yıllar Karı Toplamı	-	-
e.Hesap Özetiinde Yeralan Dönem Zararı ve Geçmiş Yıllar Zararı Toplamı (-)	-1.381.580	-1.260.576
<b>2-KATKI SERMAYE TOPLAMI</b>	<b>2.436.525</b>	<b>2.411.414</b>
a.Genel Karşılık	212.238	187.132
b.Banka Sabit Kıymet Yeniden Değerleme Fonu	-	-
c.TÜFE'ne göre Hesaplanan Yen.Değ.Tutarı (Yıl İçi)	-	-
d.İşt. ve Bağlı Ort.Sab.Kıy.Yen.Değ.Karş.	2.224.287	2.224.282
e.Alınan Sermaye Benzeri Krediler	-	-
f.Muhtemel Riskler İçin Ayrılan Serbest Karşılıklar	-	-
g.Menkul Değerler Değer Artış Fonu	-	-
<b>3-SERMAYE TOPLAMI (1+2)</b>	<b>8.047.829</b>	<b>6.133.014</b>
<b>4-ORANA ESAS SERMAYE TOPLAMI (tebliğde öngörülen esaslar çerçevesinde)</b>	<b>8.047.829</b>	<b>6.133.014</b>
<b>5-SERMAYEDEN İNDİRİLEN DEĞERLER TOPLAMI</b>	<b>2.760.938</b>	<b>2.942.950</b>
a.Mali İştirakler ve Bağlı Ort.İle Sermayesine Katılınan Diğer Mali Ort. İlişkin Tutarlar	2.674.509	2.674.504
b.Özel Maliyet Bedelleri	105,722	180
c.İlk Tesis Giderleri	80.840	57.371
d.Peşin Ödenmiş Giderler	5.589	-
e.İşt.lerin, Bağlı Ort.,Serm.Katıl.Diğ.Ort.ve Sabit Kıy.Ray.Değ.Bil.Değ.Alt.ise Aradaki Fark		
f.KKTC'de Faaliyet Gösteren Diğer Bankalara Verilen Sermaye Benzeri Krediler		
g.Şerefiye	-	-
h.Aktifleştirilmiş Giderler	-	-
ı.Yasal Mevzuata aykırı Krediler ve kredilerdeki limit aşımaları	-	211.075
<b>6-ÖZKAYNAK (4-5)</b>	<b>5.286.891</b>	<b>3.190.064</b>

(c) Sermaye Yeterliliđi Standart Oranına İlişkin Özet Bilgi:

	TL, % Cari Dönem	TL, % Önceki Dönem
Toplam Risk Ağırlıklı Varlıklar	22.349.489	17.298.996
Özkaynak	5.286.891	3.190.064
Özkaynak/RAV (SYSR (%))	23,66%	18,44%

(15) Mali tabloları denetleyen bağımsız denetim kuruluşu görüşü (Mevzuata Uygun Olarak)

(Bağımsız Denetim Raporu için sayfa 3-5'e bakınız)

## II. İÇ SİSTEMLER İLE İLGİLİ DİPNOT VE AÇIKLAMALAR

### İÇ DENETİM, İÇ KONTROL VE RİSK YÖNETİMİ BİRİMİ ORGANİZASYONU

- İç Denetim, İç Kontrol ve Risk Yönetimi Birimi işlemleri, Kıbrıs Faisal İslâm Bankası Ltd. İç Denetim, İç Kontrol ve Risk Yönetimi Biriminden sorumlu üye aracılığı ile Yönetim Kurulu'na bağlı olarak çalışır.
- Aylık kontrollere ilişkin İç Denetim, İç Kontrol ve Risk Yönetimi Planları Yönetmelik içerisinde Kıbrıs Faisal İslâm Bankası Ltd Yönetim Kurulu tarafından onaylanır.
- Kıbrıs Faisal İslâm Bankası Ltd. İç Denetim, İç Kontrol ve Risk Yönetimi Biriminden sorumlu üye, kontrol faaliyetlerinin yürütülmesi açısından gerekli olan, yazılım ve donanım ve bunların sürekliliğini sağlayıcı ihtiyaç ve teklifleri tespit edip, değerlendirir ve bunların temin edilmesi için Banka üst yönetimine sunar.
- Kıbrıs Faisal İslâm Bankası Ltd. gelişen ürün ve süreçleri kontrol edebilecek kapasitede kontrol elemanı bulunmasını sağlamak amacıyla İç Denetim, İç Kontrol ve Risk Yönetimi elemanlarının bilgi, beceri ve diğer yetkinliklerini arttırmak suretiyle profesyonel gelişimin ve kontrol faaliyetlerinin gelişim ve sürekliliği sağlanır.
- İç Denetim, İç Kontrol ve Risk Yönetimi elemanları İç Denetim, İç Kontrol ve Risk Yönetimi faaliyetleri dışında bir faaliyette bulunmazlar. Yetki ve sorumlulukları üzerinde tüm bankacılık sistemleri üzerinde sadece araştırma, inceleme, sorgulama, mutabakat ve raporlama amaçlı kullanıcı yetkisi sahibidirler.
- İç Denetim, İç Kontrol ve Risk Yönetimi Birimi elemanlarının, izledikleri, inceledikleri ve kontrol ettikleri hususlara ilişkin olarak Kıbrıs Faisal İslâm Bankası Ltd. personelinden ilave açıklama isteme ve bunların fikir ve görüşlerine başvurma yetkileri bulunur.
- Kıbrıs Faisal İslâm Bankası Ltd. personeli görevi esnasında kendisinden beklenenin üzerinde bir performans sergileyerek olası büyük kayıpların önlenmesini sağlayan veya Bankamız için büyük bir kazanç sağlayacak davranış sergileyen İç Kontrol ve Risk Yönetimi elemanlarına Kıbrıs Faisal İslâm Bankası Ltd İç Kontrol ve Risk Yönetimi Biriminden Sorumlu Yöneticinin önerisi ve Yönetim Kurulu kararı ile Kıbrıs Faisal İslâm Bankası Ltd uygulamaları çerçevesinde takdir ve ödül verilebilir.

### İÇ DENETİM, İÇ KONTROL VE RİSK YÖNETİMİ BİRİMİNİN ÇALIŞMA ESASLARI

- İç Denetim, İç Kontrol ve Risk Yönetimi elemanları verilen kontrol görev ve sorumluluklarını etkin şekilde yerine getirebilmeleri için, Kıbrıs Faisal İslâm Bankası Ltd'in tüm bölüm ve birimlerinde insiyatif kullanabilecek, Bankanın herhangi bir personelinden bilgi alabilecek ve Kıbrıs Faisal İslâm Bankası Ltd'in tüm kayıt, dosya ve verilerine ulaşabilecek yetkiye sahiptir.
- Süreçler ve ürünlere ilişkin riskler değerlendirilip ve önem derecelerinin belirlenerek, kontrol faaliyetlerinin sıklığı, kapsamı ve örnek seçim kriterleri belirlenir. Risk değerlendirmeleri düzenli olarak asgari yılda bir kez güncellenir. Yeni ürün, yeni sistem, Kanun ve ilgili diğer

mevzuattaki deęişiklik, organizasyonda veya önemli görevlerde bulunan personel deęişiklikleri risk deęerlendirmelerinin güncelleştirilme nedenleridir. İç Denetim, İç Kontrol ve Risk Yönetimi tarafından hazırlanan Kontrol planı Kıbrıs Faisal İslâm Bankası Ltd'in Yönetim Kurulu'nun onayı alınarak uygulanır.

- Yapılan kontroller ve bunlarla ilgili çalışma kâğıtları belgelendirilir. Çalışma kâğıtlarının, denetim görevinin çalışma programında öngörülen şekilde tamamlanıp tamamlanmadığını ve görevin icra ediliş şeklini gösterecek mahiyette tutulması esastır. Yapılan kontrollerin, hangi kontrol elemanı tarafından yapıldığı Kontrol çizelgelerinde belirtilir. Kontrol çizelgeleri kâğıt ortamında tutulabileceği gibi sistem olarak da takip edilebilir.
- İç Denetim, İç Kontrol ve Risk Yönetimi tarafından aylık dönemlerde, Kıbrıs Faisal İslâm Bankası Ltd'in Yönetim Kurulu'na yapılan yazılı dönemsel raporlamalarda düzeltilmeyen hata ve aksaklıklar, bunların tekrarına önlemek üzere alınan veya alınmasında gecikmeler olan tedbirler, henüz risk oluşmamasına rağmen risk oluşma ihtimali bulunan faaliyet ve hizmetler risk alanları ve Birimin aylık faaliyetleri belirtilir.

### III. BİLANÇOYA VE NAZIM HESAPLARA İLİŞKİN DİPNOT VE AÇIKLAMALAR

#### i. Aktif Kalemlere İlişkin Dipnot ve Açıklamalar

##### (1) Bankalar Hesabına İlişkin Bilgiler:

##### (a) KKTC Merkez Bankasına İlişkin Bilgiler

	Cari Dönem		Önceki Dönem	
	TP	YP	TP	YP
Vadesiz Serbest Tutar	302.125	3.427.621	485.518	1.214.908
Vadeli Serbest Tutar	-	-	-	-
Blokeli Tutar	-	-	-	-
<b>TOPLAM</b>	<b>302.125</b>	<b>3.427.621</b>	<b>485.518</b>	<b>1.214.908</b>

##### (b) Yurtdışı Bankalar Hesabına İlişkin Bilgiler

	Serbest Tutar		Serbest Olmayan Tutar	
	Cari Dönem	Önceki Dönem	Cari Dönem	Önceki Dönem
Türkiye	975.961	1.052.017	-	-
AB Ülkeleri	-	-	-	-
ABD, Kanada	-	-	-	-
OECD Ülkeleri*	38.799	5.707	-	-
Kıyı Bankacılığı Bölgeleri	-	-	-	-
Diğer	94.754	109.979	-	-
<b>TOPLAM</b>	<b>1.109.514</b>	<b>1.167.703</b>	<b>-</b>	<b>-</b>

\*Türkiye, AB ülkeleri, ABD ve Kanada dışındaki OECD ülkeleri

##### (c) Ters Repo İşlemlerinden Alacaklar Hesabına İlişkin Bilgiler

	Cari Dönem		Önceki Dönem	
	TP	YP	TP	YP
<b>Yurtiçi İşlemlerden</b>	-	-	-	-
KKTC Merkez Bankası	-	-	-	-
Bankalar	-	-	-	-
Diğer Mali Kurum ve Kuruluşlar	-	-	-	-
Diğer Kurum ve Kuruluşlar	-	-	-	-
Gerçek Kişiler	-	-	-	-
<b>Yurtdışı İşlemlerden</b>	-	-	-	-
Merkez Bankaları	-	-	-	-
Bankalar	-	-	-	-
Diğer Mali Kurum ve Kuruluşlar	-	-	-	-
Diğer Kurum ve Kuruluşlar	-	-	-	-
Gerçek Kişiler	-	-	-	-

(2) Menkul Değerler Cüzdanına İlişkin Bilgiler:

- a) i- Menkul değerler cüzdanı bakiyesinin 0 (sıfır) TL tutarındaki bölümü, menkul değerler değer artış hesabından meydana gelmektedir.  
ii- Borsa değerleri elde etme maliyetinden yüksek olan hisse senetlerinden, bilançoda elde etme maliyeti ile gösterilen borsa değeri 1,008,900 TL, ve borsa değeri ile gösterilenlerin elde etme maliyeti 0 (sıfır) TL'dir.  
iii- Menkul değerler cüzdanı ile bağlı menkul kıymetlerin toplam bakiyesinin 607,862 TL tutarındaki bölümü yasal yükümlülükler dolayısıyla tutulan menkul değerlerden meydana gelmektedir (Kalkınma Bankası Tahvilleri).

b) Menkul Değerlerin Türlerine İlişkin Bilgiler:

Menkul Değer Türü	Cari Dönem		Önceki Dönem	
	TP	YP	TP	YP
KKTC .Kalkınma Bankası Tahvilleri	135.191	472.671	128.754	392.190
TC Hazine Bonoları	-	-	-	-
TC Devlet Tahvilleri	-	-	-	-
Diğer OECD Ülkeleri Tah.ve Bonoları	-	-	-	-
Diğer Ülke Tahvil ve Bonoları	-	-	-	-
Diğer	999,981	-	-	-
<b>TOPLAM</b>	<b>1.135.172</b>	<b>471.671</b>	<b>128.754</b>	<b>392.190</b>

(3) Krediler Hesabına İlişkin Bilgiler:

- a) Bankanın ortaklarına ve mensuplarına verilen her çeşit kredi veya avansın bakiyesine ilişkin bilgiler:

	Cari Dönem		Önceki Dönem	
	Nakdi	Gayrinakdi	Nakdi	Gayrinakdi
Banka Ortaklarına Verilen Doğrudan Krediler	-	-	-	-
Tüzel Kişi Ortaklara Verilen Krediler	-	-	-	-
Gerçek Kişi Ortaklara Verilen Krediler	-	-	-	-
Banka Ortaklarına Verilen Dolaylı Krediler	-	-	-	-
Banka Mensuplarına Verilen Krediler	-	-	-	-

b) Birinci ve ikinci grup krediler, diğer alacaklar ile yeniden yapılandırılan ya da yeni bir itfa planına bağlanan krediler ve diğer alacaklara ilişkin bilgiler:

Nakdi Krediler	Standart Nitelikli Krediler ve Diğer Alacaklar		Yakın İzlemedeki Krediler ve Diğer Alacaklar	
	Krediler ve Diğer Alacaklar	Yeniden Yapılandırılan ya da Yeni Bir İtfa Planına Bağlananlar	Krediler ve Diğer Alacaklar	Yeniden Yapılandırılan ya da Yeni Bir İtfa Planına Bağlananlar
İskonto ve İştirak Senetleri	-	-	-	-
İhracat Kredileri	-	-	-	-
İthalat Kredileri	-	-	-	-
İhracat Garantili Yatırım Kredileri	-	-	-	-
Diğer Yatırım Kredileri	-	-	-	-
İşletme Kredileri	-	-	-	-
İhtisas Kredileri	-	-	-	-
Fon Kaynaklı Krediler	-	-	-	-
Tüketici Kredileri	4.000	-	-	-
Kredi Kartları	34.321	-	-	-
Müşteri Adına Menkul Değ.Alım Kre.	-	-	-	-
KKTC Merkez Bnk.Kaynaklı Krediler	-	-	-	-
KKTC Merkez Bnk.Aracılığı İle Kullan.Kred.	-	-	-	-
Diğer Krediler	21,352.116	-	-	-
<b>TOPLAM</b>	<b>21.390.637</b>	-	-	-

c) Kredilerin kullanıcılara göre dağılımı:

	Cari Dönem	Önceki Dönem
Kamu	23.260	-
Özel	21.367.377	18.663.949
<b>TOPLAM</b>	<b>21.390.637</b>	<b>18.663.949</b>

d) Yurtiçi ve yurtdışı kredilerin dağılımı:

	Cari Dönem	Önceki Dönem
Yurtiçi Krediler	21.390.637	18.663.949
Yurtdışı Krediler	-	-
<b>TOPLAM</b>	<b>21.390.637</b>	<b>18.663.949</b>

e) Bağlı Ortaklık ve İştiraklere verilen krediler:

	Cari Dönem	Önceki Dönem
Bağlı Ortaklık ve İştiraklere Verilen Doğrudan Krediler	20.841.535	18.663.949
Bağlı Ortaklık ve İştiraklere Verilen Dolaylı Krediler	-	-
<b>TOPLAM</b>	<b>20.841.535</b>	<b>18.663.949</b>

f) Bankanın ilk büyük 100 nakdi kredi müşterisinden olan alacağının toplam nakdi krediler portföyü içindeki payı ile kredi portföyünün %50'sini oluşturan nakdi kredi müşteri sayısı:

Bankanın ilk büyük 100 nakdi kredi müşterisinden olan alacağın toplam nakdi krediler portföyü içindeki payı %100 olup, kredi portföyünün %50'sini bir kredi müşterisi oluşturmaktadır. Bankanın bağlı ortaklığı olan Faisal İslâm Yatırım Şirketi'ne verilen 20.841.535 TL'lık nakdi kredi tutarı krediler portföyünün %97.43'ünü oluşturmaktadır.

	TL
Bankanın ilk büyük 100 nakdi kredi müşterisinden olan alacağı	21.390.637
Toplam nakdi krediler	21.390.637
%	<b>100,00%</b>

Bankanın nakdi kredi portföyünün %50'sini oluşturan nakdi kredi müşteri sayısı: 1



- g) Bankanın ilk büyük 100 gayrinakdi kredi müşterisinden olan alacağının toplam gayrinakdi krediler portföyü içindeki payı ile kredi portföyünün %50'sini oluşturan gayrinakdi kredi müşteri sayısı:

	TL
Bankanın ilk büyük 100 gayrinakdi kredi müşterisinden olan alacağı	325.362
Toplam gayrinakdi krediler	325.362
%	100,00%

Bankanın gayrinakdi kredi portföyünün %50'sini oluşturan gayrinakdi kredi müşteri sayısı: 1

- h) Bankanın ilk büyük 100 kredi müşterisinden olan nakdi ve gayrinakdi alacak tutarının toplam bilanço içi ve bilanço dışı varlıklar içindeki payı ile nakdi ve gayrinakdi kredi portföyünün %50'sini oluşturan müşteri sayısı:

	TL
Bankanın ilk büyük 100 kredi müşterisinden olan nakdi ve gayrinakdi alacağı	21.715.999
Toplam bilanço içi ve bilanço dışı varlıklar	36.733.809
%	59,12%

Bankanın nakdi ve gayri nakdi kredi portföyünün %50'sini oluşturan müşteri sayısı: 1

#### (4) Takipteki Alacaklar Hesabına İlişkin Bilgiler:

##### a) Toplam donuk alacak hareketlerine ilişkin bilgiler:

	III. Grup	IV. Grup	V. Grup
	Tahsil İmkani Sınırlı Krediler ve Diğer Alacaklar	Tahsili Şüpheli Krediler ve Diğer Alacaklar	Zarar Niteliğindeki Kredi ve Diğer Alacaklar
Önceki Dönem Sonu Bakiyesi	-	-	257.649
Dönem İçinde İntikal (+)	-	-	7.750
Diğer Donuk Alacak Hesaplarından Giriş (+)	-	-	-
Diğer Donuk Alacak Hesaplarına Çıkış (-)	-	-	-
Dönem İçinde Tahsilat (-)	-	-	-29.104
Aktiften Silinen (-)	-	-	-
Dönem Sonu Bakiyesi	-	-	236.295
Özel Karşılık (-)	-	-	-236.295
<b>Bilançodaki Net Bakiyesi</b>	-	-	-

b) Yabancı para olarak kullanılan kredilerden kaynaklanan donuk alacaklara ilişkin bilgiler:

	III. Grup	IV. Grup	V. Grup
	Tahsil İmkânı Sınırlı Krediler ve Diğer Alacaklar	Tahsili Şüpheli Krediler ve Diğer Alacaklar	Zarar Niteliğindeki Kredi ve Diğer Alacaklar
<b>Cari Dönem:</b>			
Dönem Sonu Bakiyesi	-	-	-
Özel Karşılık (-)	-	-	-
Bilançodaki Net Bakiyesi	-	-	-
<b>Önceki Dönem:</b>			
Dönem Sonu Bakiyesi	-	-	-
Özel Karşılık (-)	-	-	-
Bilançodaki Net Bakiyesi	-	-	-

c) Zarar Niteliğindeki Kredilerin ve Diğer Alacakların teminat guruplarına göre ayrımı ve ayrılan karşılıklar:

Teminat Gurubu	Kredi Tutarı	Ayrılan Özel Karşılık
Teminatsız	236.295	236.295
I Grup Teminatlı	-	-
II Grup Teminatlı	-	-
III Grup Teminatlı	-	-
IV Grup Teminatlı	-	-

d) Zarar Niteliğindeki Krediler ve Diğer Alacaklar için tasfiye politikasının ana hatları:

Bankamız Zarar niteliğindeki alacakların tasfiyesi için Yasal prosedürleri uygulamaktadır.

(5) Muhtelif Alacaklar Kaleminde Yer Alan Aktiflerin Vadeli Satışından Doğan Alacaklara İlişkin Bilgiler:

	Cari Dönem	Önceki Dönem
İştirakler, Bağlı Ortaklıklar ve Birlikte Kontrol Edilen Ortaklıkların Satışından	-	-
Gayrimenkul Satışından	-	-
Diğer Varlıkların Satışından	-	-

(6) İştirak ve Bağlı Ortaklıklara İlişkin Bilgiler:

a) İştirakler ve bağlı ortaklıklar hesabının 0 TL tutarındaki kısmı bu aktiflerin borsa fiyatı ile değerlendirilmesi sonucu oluşan değer artışından meydana gelmiştir.

b) İştirakler ve bağlı ortaklıklar ile ilgili sektör bilgileri ve kayıtlı tutarlar:

	İştirakler		Bağlı Ortaklıklar	
	Cari Dönem	Önceki Dönem	Cari Dönem	Önceki Dönem
Bankalar	-	-	-	-
Sigorta Şirketleri	-	-	-	-
Finansman Şirketleri	-	-	2.674.509	2.674.504
Diğer Mali İştirakler	-	-	-	-
Mali Olmayan İştirakler ve Bağlı Ortaklıklar	-	-	-	-

c) İştirakler ve Bağlı Ortaklıklar pay oranları:

Unvanı	Adres (İlçe-Şehir/ Ülke)	Bankanın Pay Oranı-Farklıysa Oy Oranı(%)	Banka Risk Grubu Pay Oranı (%)	Son Net Dönem Karı	Piyasa veya Borsa Değeri
Faisal İslâm Yatırım Şirketi Ltd.	Lefkoşa	77,75%	100%	179,234	-

d) Borsaya kote edilen İştirakler:

	Cari Dönem	Önceki Dönem
Yurtiçi Borsalara Kote Edilenler	-	-
Yurtdışı Borsalara Kote Edilenler	-	-

e) Borsaya kote edilen Bağlı Ortaklıklar

	Cari Dönem	Önceki Dönem
Yurtiçi Borsalara Kote Edilenler	-	-
Yurtdışı Borsalara Kote Edilenler	-	-

f) İştirakler ve Bağlı Ortaklıklarda içsel kaynaklardan yapılan sermaye artırımını nedeniyle elde edilen bedelsiz hisse senedi tutarları:

Edinilen Bedelsiz Hisse	Cari Dönem	Önceki Dönem
İştirakler	-	-
Bağlı Ortaklıklar	-	-

g) İştirak ve Bağlı Ortaklıklarla ilgili banka alacak ve borç tutarları:

	Mali İştirak ve Bağlı Ortaklıklar	Mali Olmayan İştirak ve Bağlı Ortaklıklar
	TUTAR	TUTAR
<b>ALACAKLAR</b>		
-Bankalar ve Diğer Mali Kurumlar	20.841.535	-
-Tahvil ve Benzeri Menkul Kıymetler	-	-
-Krediler(Tasfiye olunacak alacaklar dahil)	-	-
-Faiz ve Gelir Tahakkuk Reeskontları	60.271	-
-Finansal Kiralama alacakları (Net)(*)	-	-
-Muhtelif Alacaklar	-	-
<b>BORÇLAR</b>		
-Mevduat	-	-
-Kullanılan Krediler	-	-
-Çıkarılan Menkul Kıymetler	-	-
-Faiz ve Gider Reeskontları	-	-
-Finansal Kiralama Borçları	-	-
-Muhtelif Borçlar	-	-
<b>GAYRİ NAKDİ KREDİLER</b>	-	-

(\*)Yasa ile yetkilendirilen bankalar tarafından kullanılır

(7) Bağlı Menkul Değerlere İlişkin Bilgiler:

	Cari Dönem	Önceki Dönem
1- Borçlanma Senetleri	-	-
2- Repo İşlemlerine Konu Olan	-	-
3- Diğer	-	-
4- Değer Azalma Karşılığı (-)	-	-
<b>TOPLAM</b>	-	-

(8) a) Sabit Kıymetlere İlişkin Bilgiler:

	Gayrimenkul	Araçlar	Diğer Sabit Kıymetler	Toplam
<b>Önceki Dönem Sonu:</b>				
Maliyet	-	28.500	313.580	342.080
Birikmiş Amortisman(-)	-	-21.375	-85.924	-107.299
Net Defter Değeri	-	7.125	227.656	234.781
<b>Cari Dönem Sonu:</b>	-			
Dönem Başı Net Defter Değeri	-	7.125	227.656	234.781
İktisap Edilenler	-	3.090	360.465	363.555
Elden Çıkarılanlar(-)	-	-	-2.462	-2.462
Değer Düşüşü (Elden çıkarılanlar Amortismanı)	-	-	-	-
Amortisman Bedeli (-)	-	-4.739	-78.869	-83.608
Y.dışı İşt Kayn.Net Kur Farkları (-)	-	-	-	-
<b>Kapanış Net Defter Değeri</b>	-	5.476	506.790	512.266

b) Bankalar Yasası'na göre alacaklar karşılığında edinilen ve elden çıkarılacak kıymetlerin tutarı 124.895 TL' dir.

(9) Diğer Aktiflere İlişkin Bilgiler:

- a) Bilançonun diğer aktifler kalemi, bilanço toplamının (Bilanço dışı taahhütler hariç) %10'unu aşıyorsa, bunların en az %20'sini oluşturan alt hesapların isim ve tutarları: Diğer Aktifler toplamı bilanço toplamının %10'unu aşmaz.
- b) Peşin ödenen gider, vergi ve benzeri işlemlere ilişkin bilgiler: KKTC Merkez Bankasındaki Cari ve Yasal Karşılık Hesaplarımızdan alınan faizlerden kesilen peşin vergi tutarı: 3.657 TL

ii. Pasif Kalemlere İlişkin Dipnot ve Açıklamalar

(10) Mevduata İlişkin Bilgiler:

a) Mevduatın Vade Yapısına İlişkin Bilgiler:

**CARİ DÖNEM**

	Vadesiz	7 Gün İhbar	1 Ay	3 Ay	6 Ay	1 Yıl	1 Yıl ve Üstü
<b>Yurtiçine Yerleşik K.</b>	<b>1,905,379</b>	-	<b>7,271,601</b>	<b>657,495</b>	<b>135,673</b>	<b>7,439,436</b>	<b>874,734</b>
1) Tasarruf Mevduatı	538,430	-	2,184,719	288,490	75,818	2,219,464	-
2) Resmi, Tiv ve Diğer Kur. Mevduatı	282,429	-	68,615	-	-	9,810	-
3) Döviz Mev. Hes. (Tasarruf)	412,051	-	4,989,981	341,593	59,855	5,210,162	-
4) Resmi, Tiv ve Diğer Kur. Mevduatı (Döviz)	672,469	-	28,286	27,412	-	-	874,734
<b>Yurtdışına Yerleşik K.</b>	<b>517,289</b>	-	-	-	-	<b>4,881,019</b>	-
1) Tasarruf Mevduatı	-	-	-	-	-	-	-
2) Resmi, Tiv ve Diğer Kur. Mevduatı	-	-	-	-	-	-	-
3) Döviz Mev. Hes. (Tasarruf)	517,289	-	-	-	-	4,881,019	-
4) Resmi, Tiv ve Diğer Kur. Mevduatı (Döviz)	-	-	-	-	-	-	-
<b>Bankalar Arası Mevduat</b>	<b>3,187,003</b>	-	-	-	-	-	-
Yurt İçi Bankalar	485	-	-	-	-	-	-
Yurt Dışı Bankalar	1,082,447	-	-	-	-	-	-
Off-Shore Bankalar	2,104,071	-	-	-	-	-	-
Diğer	-	-	-	-	-	-	-
<b>TOPLAM</b>	<b>5,609,671</b>	-	<b>7,271,601</b>	<b>657,495</b>	<b>135,673</b>	<b>12,320,455</b>	<b>874,734</b>

**ÖNCEKİ DÖNEM**

	Vadesiz	7 Gün İhbar	1 Ay	3 Ay	6 Ay	1 Yıl	1 Yıl ve Üstü
<b>Yurtiçine Yerleşik K.</b>	<b>1,658,950</b>	-	<b>6,165,675</b>	<b>959,522</b>	<b>133,423</b>	<b>5,504,361</b>	<b>788,805</b>
1) Tasarruf Mevduatı	512,575	-	1,657,594	337,490	85,584	1,428,550	-
2) Resmi, Tiv ve Diğer Kur. Mevduatı	284,142	-	61,988	-	-	10,474	-
3) Döviz Mev. Hes. (Tasarruf)	503,107	-	4,430,418	622,032	47,839	4,041,498	-
4) Resmi, Tiv ve Diğer Kur. Mevduatı (Döviz)	359,126	-	15,675	-	-	23,839	788,805
<b>Yurtdışına Yerleşik K.</b>	-	-	-	-	-	<b>3,840,899</b>	-
1) Tasarruf Mevduatı	-	-	-	-	-	-	-
2) Resmi, Tiv ve Diğer Kur. Mevduatı	-	-	-	-	-	-	-
3) Döviz Mev. Hes. (Tasarruf)	-	-	-	-	-	3,840,899	-
4) Resmi, Tiv ve Diğer Kur. Mevduatı (Döviz)	-	-	-	-	-	-	-
<b>Bankalar Arası Mevduat</b>	<b>2,564,775</b>	-	-	-	-	-	-
Yurt İçi Bankalar	403	-	-	-	-	-	-
Yurt Dışı Bankalar	1,767,172	-	-	-	-	-	-
Off-Shore Bankalar	797,200	-	-	-	-	-	-
Diğer	-	-	-	-	-	-	-
<b>TOPLAM</b>	<b>4,223,725</b>	-	<b>6,165,675</b>	<b>959,522</b>	<b>133,423</b>	<b>9,345,260</b>	<b>788,805</b>

**b) Mevduat Sigortası Kapsamında Bulunan Tasarruf Mevduatına İlişkin Bilgiler:**

Tasarruf Mevduatı	Cari Dönem		Önceki Dönem	
	TP	YP	TP	YP
Tasarruf Mevduatı	5.300.771	16.391.656	4.008.415	13.452.530
Tasarruf Mevd. Niteliğine Haiz Diğer Kurul. Mevd.	-	-	-	-
<b>TOPLAM</b>	<b>5.300.771</b>	<b>16.391.656</b>	<b>4.008.415</b>	<b>13.452.530</b>

**(11) Repo İşlemlerinden Sağlanan Fonlara İlişkin Bilgiler:**

	Cari Dönem		Önceki Dönem	
	TP	YP	TP	YP
Yurtiçi İşlemlerden	-	-	-	-
Mali Kurum ve Kuruluşlar	-	-	-	-
Diğer Kurum ve Kuruluşlar	-	-	-	-
Gerçek Kişiler	-	-	-	-
Yurtdışı İşlemlerden	-	-	-	-
Mali Kurum ve Kuruluşlar	-	-	-	-
Diğer Kurum ve Kuruluşlar	-	-	-	-
Gerçek Kişiler	-	-	-	-

**(12) a) Alınan Kredilere İlişkin Bilgiler:**

	Cari Dönem		Önceki Dönem	
	TP	YP	TP	YP
Kısa Vadeli	-	-	-	-
Orta ve Uzun Vadeli	-	-	-	-

**b) Bankaların yükümlülüklerinin yoğunlaştığı alanlara ilişkin ilave açıklamalar (fon sağlayan müşteriler ve sektör grupları esas alınarak):**

Bankamız yükümlülüklerinin yoğunlaştığı alan Mevduatlardır. Toplam mevduatın %24.57'sini TP Mevduatlar %75.43'ünü YP Mevduatlar oluşturmaktadır. TP Mevduatın %80.39'unu Tasarruf Mevduatı, %1.58'ini Ticari Mevduat, %0.77'sini Diğer Mevduat, %3.12'sini Resmi Kuruluşlar mevduatı, %14.15'ini Bankalar mevduatı oluşturmaktadır. YP Mevduatların %80.98'ini Tasarruf Mevduatı, %7.76'sını Ticari kuruluşlar mevduatı, %0,14'ünü Diğer Kuruluşlar mevduatı, %11,12'sini Bankalar mevduatı oluşturmaktadır.

(13) Fonlara İlişkin Açıklamalar:

a) Cari Dönem

Vade Yapısı		Faiz Yapısı		Para Cinsi			
Kısa	Orta ve Uzun	Sabit	Değişken	EURO	USD	TL	Diğer
Yoktur							

b) Önceki Dönem

Vade Yapısı		Faiz Yapısı		Para Cinsi			
Kısa	Orta ve Uzun	Sabit	Değişken	EURO	USD	TL	Diğer
Yoktur							

(14) Çıkarılan Menkul Değerlerin Vade Yapısı, Faiz Yapısı ve Para Cinsine İlişkin Açıklamalar:

a) Cari Dönem

Vade Yapısı		Faiz Yapısı		Para Cinsi			
Kısa	Orta ve Uzun	Sabit	Değişken	EURO	USD	TL	Diğer
Yoktur							

b) Önceki Dönem

Vade Yapısı		Faiz Yapısı		Para Cinsi			
Kısa	Orta ve Uzun	Sabit	Değişken	EURO	USD	TL	Diğer
Yoktur							



(15) a) Muhtelif Borçlara İlişkin Açıklamalar:

	Cari Dönem	Önceki Dönem
Alınan Nakdi Teminatların Tutarı	34.478	29.405

b) Alınan nakdi teminatların niteliği:

Alınan Nakdi teminatların tamamını Çekler Asgari Sorumluluk tutarı oluşturmaktadır.

(16) Diğer Pasiflere İlişkin Bilgiler: Yoktur

Bilançonun diğer pasifler kalemi, bilanço toplamının (Bilanço dışı taahhütler hariç) %10'unu aşılırsa, bunların en az %20'sini oluşturan alt hesapların isim ve tutarları:

%10'unu aşmaz

(17) Özkaynaklara İlişkin Bilgiler:

a) Ödenmiş sermayenin gösterimi:

	Cari Dönem	Önceki Dönem
Hisse Senedi Karşılığı	6.930.000	4.813.750
İmtiyazlı Hisse Senedi Karşılığı	-	-

b) Ödenmiş sermaye tutarı, bankada kayıtlı sermaye sisteminin uygulanıp uygulanmadığı hususunun açıklanması ve bu sistem uygulanıyor ise kayıtlı sermaye tavanı: 7,000,000 TL'dir

Bankanın uyguladığı sermaye sistemi kayıtlı sermaye sistemi olup, detaylar aşağıdaki tabloda olduğu gibidir.

Sermaye Sistemi	Ödenmiş Sermaye	Tavan
Kayıtlı sermaye	6,930,000	7,000,000

c) Cari dönem içinde yapılan sermaye artırımları ve kaynakları ile arttırılan sermaye payına ilişkin diğer bilgiler:

Şirketin kayıtlı sermayesi 7.000.000 TL'dir. Cari dönem içerisinde 2.000.000 TL artış gerçekleşmiştir.

Artırım Tarihi	Artırım Tutarı	Nakit	Yedekler	Yeniden Değerleme Değer Artış Fonu
30.04.2013	500.000	500.000	-	-
19.06.2013	1.500.000	1.500.000		

d) Cari dönem içinde yeniden değerlendirme fonlarından sermayeye ilave edilen kısma ilişkin bilgiler:

Duran Varlıklar Yeniden Değerleme	İştirakler D. Art.	Gayrimenkul Satış Kârı	İştirak Satış Kârı	Özel Mali Bedel. Y.D.F.
Yoktur.				

e) Sermayede ve/veya oy hakkında %10 ve bunun üzerinde paya sahip kişi ve kuruluşlara ilişkin açıklamalar:

Ad Soyad/Ticari Unvanı	Pay Tutarları	Pay Oranları	Ödenmiş Paylar	Ödenmemiş Paylar
Mr. Bensen SAFA	3.647.986	52,64%	3.647.986	-
Ms. Algoşabi Investment Holdings	909.922	13,13%	909.922	-
Mr. Raja Ashman Shah Bin Raja Azlan Shah	526.366	7,60%	526.366	-
Mr. Nageep İshaq Abdulrahim Al Kooheji	467.662	6,75%	467.662	-
Mr. Abdul Rahim İshaq Al Kooheji	416.305	6,01%	416.305	-
Mr. Tariq İshaq Abdulrahim Al Kooheji	416.269	6,01%	416.269	-
Mr. Abdullah Abdulgabbar Mah Al Kooheji	94.522	1,36%	94.522	-
Mr. Abdul Hamit Abdulgabbar Al Kooheji	42.544	0,61%	42.544	-
Mr. Mahmoud Abdulgabbar Al Kooheji	42.544	0,61%	42.544	-
<b>TOPLAM</b>	<b>6.564.120</b>	<b>94,72%</b>	<b>6.564.120</b>	<b>-</b>

f) Son mali yılın ve onu takip eden ara dönemin sonuna kadar olan sermaye taahhütleri, bu taahhütlerin genel amacı ve bu taahhütler için gerekli tahmini kaynaklar: Yoktur

g) Sermayeyi temsil eden hisse senetlerine tanınan imtiyazlara ilişkin özet bilgiler: Yoktur

**(18) Menkul Değerler Değer Artış Fonuna İlişkin Bilgiler:**

	Cari Dönem		Önceki Dönem	
	TP	YP	TP	YP
İştirakler ve Bağlı Ortaklıklardan	2.201.735	-	2.201.730	-
Bağlı Menkul Kıymetlerden	-	-	-	-

**(19) a) Bankaların mevcut likidite riskinin kaynağının ne olduğu ve gerekli tedbirlerin alınıp alınmadığı, banka yönetim kurulunun acil likidite ihtiyacının karşılanabilmesi ve vadesi gelmiş borçların ödenebilmesi için kullanılabilecek fon kaynaklarına sınırlama getirip getirmediği:**

1. Toplam mevduatın %47,81'ini vadesiz ve 1 ay vadeli mevduatta toplanmış olması, Bankanın Faisal İslâm Yatırım Şirketi vasıtası ile kullandırmış olduğu canlı kredilerin vadelerinin vadeli mevduat hesaplarına göre daha uzun olması (Kısa vadeli kredilerin toplam canlı kredilere oranı %17,43, orta uzun vadeli kredilerin toplam canlı kredilere oranı ise %82,57'dir.) ve Faisal İslâm Yatırım Şirketi'nin Yasal takipteki kredilerinin toplam krediler içindeki payının %59,38 olması likidite riskini oluşturmaktadır.
2. Toplam yabancı (Mevduatların) kaynağımızın %83,06'sını oluşturan vadeli mevduatlar her ne kadar kısa vadeli gibi görünse de hesapların %92'si vadelerinde temdit edilmektedir.
3. Bankamız, likidite riskini, mevcut ve muhtemel borç yükümlülüklerini yerine getirerek, yeterli derecede nakit ve nakde eşdeğer kaynakları bulundurarak açık piyasa pozisyonlarının kapatılabilmesini ve kredi yükümlülüklerinin fonlanmasını sağlayarak yönetmektedir.

**b) Ödemelerin, varlık ve yükümlülükler ile faiz oranlarının uyumlu olup olmadığı, mevcut uyumsuzluğun kârlılık üzerindeki muhtemel etkisinin ölçülüp ölçülmediği:**

Bankamız faiz oranlarındaki değişikliklerin faize duyarlı aktif ve pasiflere olan etkisinden dolayı, faiz riskine haizdir. Bu riskler faiz oranına duyarlı aktif ve pasiflerin birbirini dengelemesi yoluyla yönetilmektedir. 2013 yılında faize duyarlı varlıklardan elde edilen verimlilik yüzdesi %5,18, faize duyarlı yükümlülüklerin maliyeti ise %2,97 olarak gerçekleşmiştir.

**c) Bankanın kısa ve uzun vadeli likidite ihtiyacının karşılandığı iç ve dış kaynaklar, kullanılmayan önemli likidite kaynakları:**

Finansal aktifler, karşı tarafın sözleşmeyi yerine getirmeme riskini bereberinde getirir. Banka politikası, kredi riskini, kredibilitesi yüksek banka, kurum ve şahıslarla sınırlandırarak azaltmak, gerekli görülen durumlarda da ilave teminatlar talep etmektedir. Kredi riski, banka müşteri sayısına ve farklı alanlarda faaliyet gösteren müşteriler seçilmesine bağlı olarak da azaltılmaktadır. 31 Aralık 2013 tarihi itibarıyla Türkiye Finans Katılım Bankası A.Ş.'nde 303.874 TL Vadeli, 663.301 TL Vadesiz olmak üzere toplam 967.175 TL, Dubai İslam Bankası'nda 42.340 TL, Türkiye Halk Bankası Lefkoşa Şubesinde 106.018 TL, Türkiye Garanti Bankası A.Ş. Lefkoşa Şubesi'nde 1.220.695 TL, Aktifbank A.Ş. de 999.981,39 TL bir ay vadeli tahvil, 18.61 TL Vadesiz hesap ve diğer muhtelif bankalarda 101.021 TL vadesiz hesap bulunmaktadır. 31 Aralık 2013 tarihi itibarıyla toplam 3.437.249 TL Yurtiçi ve Yurtdışı bankalarda, %10 Disbonibilite düşüldükten sonra 2.295.380 TL Kasa ve Merkez Bankası hesaplarında, toplam 5.732.629 TL kullanılmayan likidite mevcuttur.

**d) Aktif ve Pasif kalemlerin kalan vadelerine göre gösterimi:**

	Vadesiz	1-3 Ay	3-6 Ay	6-12 Ay	1 Yıl ve Üzeri	Toplam
<b>Cari Dönem</b>						
<b>Varlıklar</b>						
Nakit Değerler (Kasa, Efektif Deposu, Yoldaki Paralar, Satın Alınan Çekler) ve KKTC Merkez Bnk.	4.398.255	-	-	-	-	4.398.255
Bankalardan Alacaklar	2.133.394	303.874	-	-	-	2.437.268
Menkul Değerler	-	999.981	162.064	445.798	-	1.607.843
Krediler	21.386.637	-	4.000	-	-	21.390.637
Bağlı Menkul Değerler	-	-	-	-	-	-
Diğer Varlıklar	5.611.644	-	-	-	-	5.611.644
<b>Toplam Varlıklar</b>	<b>33.529.930</b>	<b>1.303.855</b>	<b>166.064</b>	<b>445.798</b>	<b>-</b>	<b>35.445.647</b>
<b>Yükümlülükler</b>						
<b>Bankalararası Mevduat</b>	<b>3.187.003</b>	<b>-</b>	<b>-</b>	<b>-</b>	<b>-</b>	<b>3.187.003</b>
<b>Diğer Mevduat</b>	<b>2.490.438</b>	<b>10.718.123</b>	<b>486.590</b>	<b>9.257.365</b>	<b>730.110</b>	<b>23.682.626</b>
Diğer Mali Kuruluşlar. Sağl. Fonlar	-	-	-	-	-	-
İhraç Edilen Menkul Değerler	-	-	-	-	-	-
Muhtelif Borçlar	158.126	-	-	-	-	158.126
Diğer Yükümlülükler	476.579	-	-	-	7.941.313	8.417.892
<b>Toplam Yükümlülükler</b>	<b>6.312.146</b>	<b>10.718.123</b>	<b>486.590</b>	<b>9.257.365</b>	<b>8.671.423</b>	<b>35.445.647</b>
<b>Net Likidite Açığı</b>	<b>27.217.784</b>	<b>-9.414.268</b>	<b>-320.526</b>	<b>-8.811.567</b>	<b>-8.671.423</b>	<b>-</b>
<b>Önceki Dönem</b>						
Toplam Aktifler	26.180.234	1.469.547	147.065	373.879	-	28.170.725
Toplam Yükümlülükler	12.890.956	1.674.899	122.206	7.536.602	5.946.062	28.170.725
<b>Net Likidite Açığı</b>	<b>13.289.278</b>	<b>-205.352</b>	<b>24.859</b>	<b>-7.162.723</b>	<b>-5.946.062</b>	<b>-</b>

e) Belirtilmesine gerek duyulan diğer hususlara ilişkin dipnot/dipnotlar verilmelidir:

<b><u>Genel Kredi Karşılıkları:</u></b>	<b>TL</b>
Önceki Dönem Bakiyesi	187.132
2013 Yılında Ayrılan Ek Karşılık	31.982
Yabancı Para Krediler Genel Karşılıklarının kur farkları	26.107
Geçmiş Yıllar Genel Kredi Karşılıklarına Ait Tahsilat (Diğer Faiz Dışı Gelirler içinde)	-32.983
<b>Cari Dönem Bakiyesi (Bilanço)</b>	<b>212.238</b>

<b><u>Takipteki Krediler Karşılıkları (Özel):</u></b>	<b>TL</b>
Önceki Dönem Bakiyesi	257.649
Kar/Zarar Cetveline göre Takipteki Alacaklar Provizyonu	7.500
Yasal Takipteki Krediler Karşılıklarına Ait Tahsilat (Diğer Faiz Dışı Gelirler içinde)	-28.854
Aktiften Silinen hesaplar için 180 Özel Karş.Hes.Borç Kayıt edilen tutarlar	-
<b>Cari Dönem Bakiyesi (Bilanço)</b>	<b>236.295</b>

### iii. Nazım Hesaplara İlişkin Dipnot ve Açıklamalar

- (1) Bankanın, bilanço dışı yükümlülüklerinin özellikle yoğunlaştığı alanlar varsa bunlar belirtilir. Bu açıklamalar bankanın durumuna göre, müşteri veya sektör bazında, coğrafi bölge ayrımı ise yurtdışındaki değişik ülke grupları'na göre yapılabilir. Müşteriler, kamu kurum ve kuruluşları, ticari, sanayi ve hizmet işletmeleri şeklinde sınıflandırılabilir.

Bankanın bilanço dışı yükümlülüklerini oluşturan kalemlerden

- Garanti ve Kefalet toplamı aşağıda belirtilen sektörlerden oluşmaktadır:

	TL	%
İnşaat	15,830	4.87%
Turizm	42,255	12.99%
Ticari	230,415	70.82%
Diğer	36,862	11.33%
	<u>325,362</u>	<u>100.00%</u>

- Emanet ve Rehinli Kıymetler aşağıda belirtildiği gibidir:

	TL	%
İpotek olarak alınan gayrimenkuller	27,075,505	97.90%
Tahsile alınan çekler	365,238	1.32%
Temlik edilen vadeli mevduatlar	215,000	0.78%
	<u>27,655,743</u>	<u>100.00%</u>

#### (2) a) Gayrinakdi Kredilerin Toplam Tutarı:

	Cari Dönem	Önceki Dönem
Nakit Kredi Teminine Yönelik Olarak Açılan Gayrinakdi Krediler	-	-
Bir Yıl veya Daha Az Vadeli	-	-
Bir Yıldan Daha Uzun Vadeli	-	-
Diğer Gayrinakdi Krediler	325.362	296.087
<b>TOPLAM</b>	<b>325.362</b>	<b>296.087</b>

**b) Gayrinakdi Kredilere İlişkin Bilgiler:**

	Cari Dönem		Önceki Dönem	
	TP	YP	TP	YP
<b>Gayrinakdi Krediler</b>				
Teminat Mektupları	240.700	84.662	259.000	37.087
Aval ve Kabul Kredileri	-	-	-	-
Akreditifler	-	-	-	-
Cirolar	-	-	-	-
Menkul Kıymet İhracında Satın Alma Garantilerimizden	-	-	-	-
Diğer Garanti ve Kefaletler	-	-	-	-
<b>TOPLAM</b>	<b>240.700</b>	<b>84.662</b>	<b>259.000</b>	<b>37.087</b>

**(3) Taahhütlere İlişkin Bilgiler:**

	Cari Dönem	Önceki Dönem
Cayılamaz Taahhütler	:962.800	647.000
Cayılabilir Taahhütler	-	-
<b>TOPLAM</b>	<b>962.800</b>	<b>647.000</b>

**(4) Döviz ve Faiz Haddi İle İlgili İşlemlere İlişkin Bilgiler:**

	Cari Dönem	Önceki Dönem
Vadeli Döviz Alım-Satım İşlemleri	-	-
Para ve Faiz SWAP İşlemleri	-	-
Para ve Faiz Opsiyonları	-	-
Futures Para İşlemleri	-	-
Futures Faiz Alım-Satım İşlemleri	-	-
Diğer	-	-
<b>TOPLAM</b>	<b>-</b>	<b>-</b>

#### IV. 2013 YILI KAR VE ZARAR CETVELİNE İLİŞKİN DİPNOT VE AÇIKLAMALAR

(1) a) İştirakler ve Bağlı Ortaklıklardan alınan faiz ve komisyon gelirlerine ilişkin bilgiler:

	Cari Dönem	Önceki Dönem
İştirak ve Bağlı Ortaklıklardan Alınan Faizler	-	-
İştirak ve Bağlı Ortaklıklardan Alınan Ücret ve Komisyonlar	-	-

b) İştirakler ve Bağlı Ortaklıklara verilen faiz ve komisyon giderlerine ilişkin bilgiler:

	Cari Dönem	Önceki Dönem
İştirak ve Bağlı Ortaklıklara Verilen Faizler	-	-
İştirak ve Bağlı Ortaklıklara Verilen Ücret Ve Komisyonlar	-	-

c) Ters Repo işlemlerinden alınan faizler:

	Cari Dönem		Önceki Dönem	
	TP	YP	TP	YP
Ters Repo İşlemlerinden Alınan Faizler	-	-	-	-

d) Repo işlemlerine verilen faiz tutarı:

	Cari Dönem		Önceki Dönem	
	TP	YP	TP	YP
Repo İşlemlerine Verilen Faizler	-	-	-	-

(2) Bankaların kredi ve diğer alacaklarına ilişkin karşılık giderleri:

	Cari Dönem	Önceki Dönem
<b>Kredi ve Diğer Alacaklara İlişkin Özel Karşılıklar</b>		
Teminatsız	7.500	750
Diğer Gruplar	-	-
<b>Genel Karşılık Giderleri</b>	31.682	32.671
<b>Menkul Değerler Değer Düşüklüğü Giderleri</b>	-	-
<b>Değer Düşüş Karşılığı Giderleri*</b>	-	-
<b>Diğer</b>	-	-

\* İştirakler, bağlı ortaklıklar ve vadeye kadar elde tutulacak menkul değerler değer düşüş karşılığı giderleri



(3) I, II, IV, ve V no'lu gelir ve gider grubunda yer alan diğer kalemlerin, grup toplamının %10'unu aşması halinde bu kalemlerin en az %20'sini oluşturan alt hesapların dökümü:

**Diğer Faiz Dışı Gelirler**

	<b><u>TL</u></b>
Teleks Giderleri Karşılığı	2.281
Yasal Takipteki Krediler Karşılıklarına Ait Tahsilat	28.854
Genel Kredi Karşılıklarına Ait Tahsilat	32.983
Muhasebe Harcı	1.422
Çek Defteri Satış Geliri	7.008
Muhtelif Gelirler	12.915
<b>Toplam</b>	<b><u><u>85.463</u></u></b>

**Diğer Faiz Dışı Giderler**

Araç Bakım Onarım	4.838
Banka Otoları Yakıt	12.605
Bakım Onarım	12.490
Menkuller Sigorta Giderleri	9.819
Aydınlatma	17.026
Telefon	9.789
Posta Giderleri	2.204
Diğer Haberleşme Giderleri	1.556
İzaz İkram	13.161
Kırtasiye	15.009
Reklam	4.437
TMSF	167.321
Matbua Giderleri	12.729
Bilgisayar Kullanım Giderleri	35.656
Dış Murakıp Ücretleri	17.400
Bilgisayar Danışmanlık	26.931
Bankacılık Yazılım Lisans Bedeli	15.095
Bankalar Birliği Masraf Payı	9.513
Dava ve Mahkeme Giderleri	1.568
Ulaşım ve Konaklama Giderleri	7.902
Diğer	41.186
<b>Toplam</b>	<b><u><u>438.235</u></u></b>

(4) Belirtilmesine gerek duyulan diğer hususlara ilişkin dipnot/dipnotlar:

Personel Giderleri	TL	
	<u>2013</u>	<u>2012</u>
VD 4A'ya göre Topl.Personel Gid.(YK Ücretleri dahil)	693.466	537.560
<b>Toplam</b>	<b>693.466</b>	<b>537.560</b>

Kira Giderleri	TL	
	<u>2013</u>	<u>2012</u>
Lefkoşa Şubesi Hizmet Binası Kira Gideri	99.715	87.093
Magusa Şubesi Hizmet Binası Kira Gideri	20.413	17.584
Girne Şubesi Hizmet Binası Kira Gideri	24.473	12.632
Yenikent Şubesi Hizmet Binası Kira Gideri	25.522	-
Taşkinköy Şubesi Hizmet Binası Kira Gideri	3.858	-
<b>Toplam</b>	<b>173.981</b>	<b>117,309</b>

Vergi ve Harçlar	TL	
	<u>2013</u>	<u>2012</u>
Bankacılık lisans ücreti	17.705	17.710
Emlak Vergisi	3.580	936
Belediye Harç ve Resimleri	2.325	5.022
Damga Vergisi	7.244	2.917
Sermaye Harcı	18.000	8.803
Diğer	32.807	11.537
<b>Toplam</b>	<b>81.661</b>	<b>46.925</b>

**Amortisman Giderleri**

Amortisman Tablolarını raporun ekindeki listelerde bulabilirsiniz.

	Ödenmiş Sermaye	Kanuni Yedek Akçeler	Hisse Senedi İhraç Primleri	Diğer Kanuni Akçeler	İhtiyar Yedek Akçeler	Banka Sabit Kıymet Yeniden Değerleme Fonu	İştirakler Bağıl Ort. Sabit Kıymet Yeniden Değ Fonu	Menkul Değerler Artış Fonu (**)	Geçmiş Yıllar Karları (Zararları)	Dönem Net Kar (Zararı)	Özkaynaklar Toplam (***)
<b>ÖZKAYNAK KALEMLERİNDEKİ HAREKETLER</b>											
<b>ÖNCEKİ DÖNEM</b>											
01/01/2012 Bakiyesi	3.966.905	168.606	-	-	-	22.552	2.201.730	-	-1.362.326	191.757	5.189.224
KAR DAGITIMI											
Temettüler											
Özkaynaklara (Yedeklere Aktarılan) Emisyon (Hisse Senedi İhraç) Primleri									191.757	-191.757	-
<b>ÖDENMİŞ SERMAYE ARTIŞI</b>											
Nakden	846.845										846.845
Yeniden Değerleme Artışlarından Aktarılan Diğer Hesaplardan Aktarılan											
İştirakler, Bağıl Ortaklıklar (Mali Duran Varlıklar) ve Sabit Varlıklar											
(Maddi Duran Varlıklar) Satış Karları (****)											
İştiraklerdeki Mali ve Maddi Duran Varlık Satış Karları Karşılığında Edinilen Bedelsiz Hisse Senetleri (****)											
31/12/2012 Yılı Yeniden Değerleme Artışları (Net)											
Menkul Değerler Değer Artış Fonundaki Artış Diğer (*)											
31/12/2012 Net Dönem Karı (Zararı)		168.606	-	-	-	22.552	2.201.730	-	-1.170.569	-90.007	-90.007
<b>31/12/2012 Bakiyesi</b>	<b>4.813.750</b>	<b>168.606</b>				<b>22.552</b>	<b>2.201.730</b>		<b>-1.170.569</b>	<b>-90.007</b>	<b>5.946.062</b>
<b>CARİ DÖNEM</b>											
01/01/2013 Bakiyesi	4.813.750	168.606	-	-	-	22.552	2.201.730	-	-90.007	90.007	-
KAR DAGITIMI											
Temettüler											
Özkaynaklara (Yedeklere Aktarılan) Emisyon (Hisse Senedi İhraç) Primleri									-90.007	90.007	-
<b>ÖDENMİŞ SERMAYE ARTIŞI</b>											
Nakden	2.116.250										2.116.250
Yeniden Değerleme Artışlarından Aktarılan Diğer Hesaplardan Aktarılan											
İştirakler, Bağıl Ortaklıklar (Mali Duran Varlıklar) ve Sabit Varlıklar											
(Maddi Duran Varlıklar) Satış Karları (****)											
İştiraklerdeki Mali ve Maddi Duran Varlık Satış Karları Karşılığında Edinilen Bedelsiz Hisse Senetleri (****)											
31/12/2013 Yılı Yeniden Değerleme Artışları (Net)											
Menkul Değerler Değer Artış Fonundaki Artış Diğer (*)											
31/12/2013 Net Dönem Karı / Zararı		168.606	-	-	-	22.552	2.201.735	-	-1.260.576	-121.004	-121.004
<b>31/12/2013 Bakiyesi</b>	<b>6.930.000</b>	<b>168.606</b>				<b>22.552</b>	<b>2.201.735</b>		<b>-1.260.576</b>	<b>-121.004</b>	<b>7.941.313</b>

Not(\*) Özkaynakları arttıran ve azaltan kalemler her dönemde farklı nedenlerden kaynaklanabilir. Bu nedenle yukarıda yer verilen yatay kalemler meydana geliş bakımından farklılık gösterebilir.  
(\*\*) Menkul Değerler Değer Artış Fonu bilançosunun pasifinde özkaynaklar grubu içinde "Değerleme Farkları" kalemi içinde gösterilmektedir.  
(\*\*\*) Bu tabloda yer alan özkaynaklar toplamına, yaratılan kârın özkaynak unsurlarına etkisinin gösterilebilmesini teminen dönem kârı ve geçmiş yıl kârı dahil edilmiştir.  
(\*\*\*\*) Diğer Sermaye Benzeri Kaynaklar kalemi özkaynaklara dahil edilmemiştir.  
(\*\*\*\*\*) İştirakler İfadesi, bağıl menkul değerler hesabında tasnif edilen ortaklık paylarını da kapsar.

**KIBRIS FAİSAL İSLÂM BANKASI LTD. NAKİT AKIM TABLOSU**  
**NAKİT AKIM TABLOSU**  
**(Ek Mali Tablo)**

	Cari Dönem TL 31.12.2013	Önceki Dönem TL 31.12.2012
<b>I-BANKACILIK VE TİCARİ OPERASYONLARA (ANA FAALİYETLERE) İLİŞKİN NAKİT AKIMLARI</b>		
Alınan Faizler ve Faiz Benzerleri	46,299	70,676
Ödenen Faizler ve Faiz Benzerleri	-302,093	-265,598
Alınan Temettüleri		
Alınan Ücret ve Komisyonlar	888,779	1,096,267
Elde Edilen Diğer Gelirler	85,463	55,250
Daha önce Defterden Silinmiş Olan Kredi ve Diğer Alacaklardan Tahsilat		
Personele ve Hizmet Temin Edilenlere Yapılan Ödemeler	-693,466	-537,560
Ödenen Vergiler	-63,956	-29,216
Tahsilat Konusu Diğer Kalemler		
Ödeme Konusu Diğer Kalemler	-787,159	-643,874
<b>OPERASYON (ANA FAALİYET) KONUSU AKTİFLER VE PASİFLERDEKİ DEĞİŞİM ÖNCESİ OPERASYON KARINA İLİŞKİN NAKİT AKIMI</b>	<b>-826,133</b>	<b>-254,055</b>
<b>OPERASYON KONUSU AKTİFLER VE PASİFLERDEKİ DEĞİŞİM</b>		
<b>OPERASYON KONUSU AKTİFLERDEKİ (ARTIŞ)/AZALIŞ</b>		
Menkul Değerler Cüzdanındaki Net (Artış) / Azalış	-1,086,899	-75,848
Bankalar Hesaplarındaki Net (Artış) / Azalış	-573,420	-176,952
Kredilerdeki Net (Artış) / Azalış	-2,726,688	891,894
Diğer Aktiflerdeki Net (Artış) / Azalış	-271,696	106,676
<b>OPERASYON KONUSU PASİFLERDEKİ ARTIŞ / (AZALIŞ)</b>		
Mevduattaki Net Artış / (Azalış)	5,253,193	-622,706
Alınan Kredilerdeki Net Artış / (Azalış)		
Çıkarılan Menkul Kıymetlerdeki Net Artış / (Azalış)		
Diğer Pasiflerdeki Net Artış / (Azalış)	26,478	-974,941
<b>BANKACILIK VE TİCARİ OPERASYONLARDAN KAYNAKLANAN NET NAKİT</b>	<b>620,968</b>	<b>-851,877</b>
<b>II-MALİ VE SABİT YATIRIMLARA İLİŞKİN NAKİT AKIMLARI</b>		
İktisap Edilen İştirakler ve Bağlı Ortaklıklar		
Elden çıkarılan İştirakler ve Bağlı Ortaklıklar		
İktisap Edilen Menkul ve Gayri Menkuller	-363,555	-228,466
Elden Çıkarılan Menkul ve Gayri Menkuller	2,462	2,270
İktisap Edilen Bağlı Menkul Değerler		
Elden Çıkarılan Bağlı Menkul Değerler		
Diğer Nakit Girişleri	83,612	-174,115
Diğer Nakit çıkışları		
<b>MALİ VE SABİT YATIRIMLARDA KULLANILAN NET NAKİT</b>	<b>-277,481</b>	<b>-400,311</b>
<b>III-SERMAYE FİNANSMANI FAALİYETLERİNE İLİŞKİN NAKİT AKIMLARI</b>		
Temin Edilen Krediler ve Çıkarılan Menkul Kıymetler ile Sağlanan Nakit		
Temin Edilen Krediler ve Çıkarılan Menkul Kıymetlerin Geri Ödemeleri		
Çıkarılan Banka Sermaye Payları	2,116,250	846,845
Ödenen Temettüleri		
Diğer Nakit Girişleri		
Diğer Nakit Çıkışları		
<b>SERMAYE FİNANSMANI FAALİYETLERİNE İLİŞKİN NET NAKİT</b>	<b>2,116,250</b>	<b>846,845</b>
Döviz (Evalüasyon) Kurundaki Değişimin Nakit ve Nakit Benzeri Değerler Üzerindeki Etkisi	705,129	164,048
<b>NAKİT VE NAKİT BENZERİ DEĞERLERDEKİ NET ARTIŞ/ (AZALIŞ)</b>	<b>2,338,733</b>	<b>-495,350</b>
Dönem Başındaki Nakit ve Nakit Benzeri Değerler	2,059,522	2,554,872
Dönem Sonundaki Nakit ve Nakit Benzeri Değerler	4,398,255	2,059,522

**KIBRIS FAİSAL İSLÂM BANKASI LTD.**  
**KAR DAĞITIM TABLOSU**  
**(Ek Mali Tablo)**

	Cari Dönem TL 31.12.2013	Önceki Dönem TL 31.12.2012
<b>A.DÖNEM KARININ DAĞITIMI</b>		
1. DÖNEM KARI	-121,004	-90,007
2. ÖDENECEK VERGİ VE YASAL YÜKÜMLÜLÜKLER		
Kurumlar Vergisi (Gelir Vergisi)		
Gelir Vergisi Kesintisi		
Diğer Vergi ve Yasal Yükümlülükler		
<b>NET DÖNEM KARI</b>	-121,004	-90,007
3. GEÇMİŞ DÖNEMLER ZARARI	-1,260,576	-1,170,569
4. YASAL YEDEK AKÇE (-)		
5. BANKADA BIRAKILMASI VE TASARRUFU ZORUNLU YASAL FONLAR		
<b>DAĞITILABİLİR NET DÖNEM KARI</b>	-	-
6. ORTAKLARA BİRİNCİ(I) TEMETTÜ		
Adi Hisse Senedi Sahiplerine		
İmtiyazlı Hisse Senedi Sahiplerine		
7. PERSONELE TEMETTÜ (-)		
8. YÖNETİM KURULUNA TEMETTÜ		
9. ORTAKLARA İKİNCİ (11) TEMETTÜ		
Adi Hisse Senedi Sahiplerine		
İmtiyazlı Hisse Senedi Sahiplerine		
11. STATO YEDEKLERİ (-) (Ana sözleşme uyarınca ayrılması gerekenler)		
12. OLAĞAN DIŞI YEDEKLER (DAĞITILMAMIŞ KARLAR)		
13. DİĞER YEDEKLER (Genel Kurul kararıyla ayrılan)		
14. ÖZEL FONLAR (Çeşitli mevzuat hükümlerine göre bünyede bırakılan fonlar)		
<b>YEDEKLERDEN DAĞITIM</b>		
1.DAĞITILAN YEDEKLER (Geçmiş yıllarda ayrılmış ve bu dönem dağıtılan yedekler)		
3.ORTAKLARA PAY(-)		
Adi Hisse Senedi Sahiplerine ('A' ve 'B')		
İmtiyazlı Hisse Senedi Sahiplerine		
4.PERSONELE PAY (-)		
5.YÖNETİM KURULUNA PAY		
<b>C.HİSSE BAŞINA KAR</b>		
1.'A' HİSSE SENEDİ SAHİPLERİNE (TL, %)		
2.'B' HİSSE SENEDİ SAHİPLERİNE (TL, %)		
<b>D.HİSSE BAŞINA TEMETTÜ</b>		
1.'A' HİSSE SENEDİ SAHİPLERİNE (TL, %)		
2.'B' HİSSE SENEDİ SAHİPLERİNE (TL, %)		

**KIBRIS FAİSAL İSLAM BANKASI LİMİTED**  
**31 ARALIK 2013 TARİHİ İTİBARIYLA KARŞILAŞTIRILMALI KONSOLİDE BİLANÇO**  
(Tutarlar aksi belirtilmedikçe Türk Lirası (TL) olarak ifade edilmiştir)

AKTİFLER	CARİ DÖNEM (31/12/2013)			ÖNCEKİ DÖEM (31/12/2012)		
	TP	YP	TOPLAM	TP	YP	TOPLAM
<b>I - NAKİT DEĞERLER</b>	<b>102,298</b>	<b>566,210</b>	<b>668,508</b>	<b>92,518</b>	<b>266,578</b>	<b>359,096</b>
A. Kasa	102,298	-	102,298	92,518	-	92,518
B. Efektif Deposu	-	566,210	566,210	-	266,578	266,578
C. Diğer	-	-	-	-	-	-
<b>II - BANKALAR</b>	<b>314,244</b>	<b>5,852,770</b>	<b>6,167,014</b>	<b>589,992</b>	<b>3,164,204</b>	<b>3,754,196</b>
A. K.K.T.C.Merkez Bankası	302,125	3,427,621	3,729,746	485,518	1,214,908	1,700,426
B. Diğer Bankalar	12,119	2,425,149	2,437,268	104,474	1,949,296	2,053,770
1) Yurtiçi Bankalar	448	1,327,306	1,327,754	338	885,729	886,067
2) Yurtdışı Bankalar	11,671	1,097,843	1,109,514	104,136	1,063,567	1,167,703
3) Ters Repo İşlemlerinden Alacaklar	-	-	-	-	-	-
<b>III - MENKUL DEĞERLER CÜZDANI [ Net ]</b>	<b>1,135,172</b>	<b>472,671</b>	<b>1,607,843</b>	<b>128,754</b>	<b>392,190</b>	<b>520,944</b>
A. Devlet İç Borçlanma Senetleri	135,191	472,671	607,862	128,754	392,190	520,944
B. Diğer Borçlanma Senetleri	-	-	-	-	-	-
C. Hisse Senetleri	-	-	-	-	-	-
D. Diğer Menkul Değerler	999,981	-	999,981	-	-	-
<b>IV - KREDİLER</b>	<b>1,321,064</b>	<b>6,991,561</b>	<b>8,312,625</b>	<b>1,331,857</b>	<b>6,723,389</b>	<b>8,055,246</b>
A. Kısa Vadeli	383,747	1,747,893	2,131,640	383,051	1,604,276	1,987,327
B. Orta ve Uzun Vadeli	1,156,895	6,877,764	8,034,659	1,254,852	7,141,963	8,396,815
C. Canlı Krediler Ertelenen Gelecek Yıl Kârları ( - )	219,578	1,634,096	1,853,674	306,046	2,022,850	2,328,896
<b>V - TAKİPTEKİ ALACAKLAR [ Net ]</b>	<b>787,914</b>	<b>6,399,242</b>	<b>7,187,156</b>	<b>765,913</b>	<b>4,841,918</b>	<b>5,607,831</b>
A. Tahsil İmkanı Sınırlı Krediler ve Diğer Alacaklar [ Net ]	36,312	1,237,779	1,274,091	48,750	194,246	242,996
1) Brüt Alacak Bakiyesi	43,387	1,552,134	1,595,521	62,500	207,334	269,834
2) Ayrılan Özel Karşılık ( - )	977	34,019	34,996	1,250	6,128	7,378
3) Donuk Alacaklar İçin Ertelenen Gelecek Yıl Kârları ( - )	6,098	280,336	286,434	12,500	6,960	19,460
B. Tahsili Şüpheli Krediler ve Diğer Alacaklar [ Net ]	31,756	82,984	114,740	33,353	145,332	178,685
1) Brüt Alacak Bakiyesi	46,035	110,767	156,802	37,111	188,263	225,374
2) Ayrılan Özel Karşılık ( - )	2,619	8,310	10,929	2,348	24,292	26,640
3) Donuk Alacaklar İçin Ertelenen Gelecek Yıl Kârları ( - )	11,660	19,473	31,133	1,410	18,639	20,049
C. Zarar Niteliğindeki Krediler ve Diğer Alacaklar [ Net ]	719,846	5,078,479	5,798,325	683,810	4,502,340	5,186,150
1) Brüt Alacak Bakiyesi	1,317,634	11,584,829	12,902,463	1,289,795	9,928,960	11,218,755
2) Ayrılan Karşılık ( - )	383,332	4,397,137	4,780,469	418,721	3,689,214	4,107,935
3) Donuk Alacaklar İçin Ertelenen Gelecek Yıl Kârları ( - )	214,456	2,109,213	2,323,669	187,264	1,737,406	1,924,670
<b>VI - FAİZ VE GELİR TAHAKKUK VE REESKONTLARI</b>	<b>14,005</b>	<b>50,131</b>	<b>64,136</b>	<b>18,754</b>	<b>50,961</b>	<b>69,715</b>
A. Kredilerin	11,139	49,161	60,300	14,709	48,953	63,662
B. Menkul Değerlerin	2,866	474	3,340	3,832	388	4,220
C. Diğer	-	496	496	213	1,620	1,833
<b>VII - FİNANSAL KİRALAMA ALACAKLARI [ Net ] *</b>	<b>-</b>	<b>-</b>	<b>-</b>	<b>-</b>	<b>-</b>	<b>-</b>
A. Finansal Kiralama Alacakları	-	-	-	-	-	-
B. Kazanılmamış Gelirler ( - )	-	-	-	-	-	-
<b>VIII - MEVDUAT YASAL KARŞILIKLARI</b>	<b>426,465</b>	<b>1,499,641</b>	<b>1,926,106</b>	<b>306,737</b>	<b>1,429,447</b>	<b>1,736,184</b>
<b>IX - MUHTELİF ALACAKLAR</b>	<b>1,571</b>	<b>6,287</b>	<b>7,858</b>	<b>-</b>	<b>-</b>	<b>-</b>
<b>X - İŞTİRAKLER [ Net ]</b>	<b>-</b>	<b>-</b>	<b>-</b>	<b>-</b>	<b>-</b>	<b>-</b>
A. Mali İştirakler	-	-	-	-	-	-
B. Mali Olmayan İştirakler	-	-	-	-	-	-
<b>XI - BAĞLI ORTAKLIKLAR [ Net ]</b>	<b>-</b>	<b>-</b>	<b>-</b>	<b>-</b>	<b>-</b>	<b>-</b>
A. Mali Ortaklıklar	-	-	-	-	-	-
B. Mali Olmayan Ortaklıklar	-	-	-	-	-	-
<b>XII - BAĞLI MENKUL KIYMETLER [ Net ]</b>	<b>-</b>	<b>-</b>	<b>-</b>	<b>-</b>	<b>-</b>	<b>-</b>
A. Hisse Senetleri	-	-	-	-	-	-
B. Diğer Menkul Kıymetler	-	-	-	-	-	-
<b>XIII - SABİT KIYMETLER [ Net ]</b>	<b>701,731</b>	<b>-</b>	<b>701,731</b>	<b>459,490</b>	<b>-</b>	<b>459,490</b>
A. Defter Değeri	1,072,263	-	1,072,263	772,007	-	772,007
B. Birikmiş Amortismanlar ( - )	370,532	-	370,532	312,517	-	312,517
<b>XIV - DİĞER AKTİFLER</b>	<b>1,278,402</b>	<b>6,256,131</b>	<b>7,534,533</b>	<b>597,745</b>	<b>5,571,746</b>	<b>6,169,491</b>
<b>TOPLAM AKTİFLER</b>	<b>6,082,866</b>	<b>28,094,644</b>	<b>34,177,510</b>	<b>4,291,760</b>	<b>22,440,433</b>	<b>26,732,193</b>

**KIBRIS FAİSAL İSLÂM BANKASI LİMİTED**  
**31 ARALIK 2013 TARİHİ İTİBARIYLA KARŞILAŞTIRILMALI KONSOLİDE BİLANÇO**  
(Tutarlar aksi belirtilmedikçe Türk Lirası (TL) olarak ifade edilmiştir)

PASİFLER	CARİ DÖNEM (31/12/2013)			ÖNCEKİ DÖNEM (31/12/2012)		
	TP	YP	TOPLAM	TP	YP	TOPLAM
<b>I - MEVDUAT</b>	<b>6,601,802</b>	<b>20,267,827</b>	<b>26,869,629</b>	<b>4,432,561</b>	<b>17,183,875</b>	<b>21,616,436</b>
A. Tasarruf Mevduatı	5,306,920	16,411,950	21,718,870	4,021,793	13,485,818	17,507,611
B. Resmî Kuruluşlar Mevduatı	205,902	-	205,902	217,256	-	217,256
C. Ticari Kuruluşlar Mevduatı	104,222	1,573,636	1,677,858	98,888	1,146,583	1,245,471
D. Diğer Kuruluşlar Mevduatı	50,731	29,265	79,996	40,460	40,863	81,323
E. Bankalar Mevduatı	934,027	2,252,976	3,187,003	54,164	2,510,611	2,564,775
F. Altın Depo Hesapları	-	-	-	-	-	-
<b>II - REPO İŞLEMLERİNDEN SAĞLANAN FONLAR</b>	-	-	-	-	-	-
<b>III - ALINAN KREDİLER</b>	-	-	-	-	-	-
A. K.K.T.C.Merkez Bankası Kredileri	-	-	-	-	-	-
B. Alınan Diğer Krediler	-	-	-	-	-	-
1) Yurtiçi banka ve kuruluşlardan	-	-	-	-	-	-
2) Yurtdışı banka, kuruluş ve fonlardan	-	-	-	-	-	-
3) Sermaye Benzeri Krediler	-	-	-	-	-	-
<b>IV - FONLAR</b>	-	-	-	-	-	-
<b>V - ÇIKARILAN MENKUL KIYMETLER [ Net ]</b>	-	-	-	-	-	-
A. Bonolar	-	-	-	-	-	-
B. Varlığa Dayalı Menkul Kıymetler	-	-	-	-	-	-
C. Tahviller	-	-	-	-	-	-
<b>VI - FAİZ VE GİDER REESKONTLARI</b>	<b>116,317</b>	<b>73,791</b>	<b>190,108</b>	<b>100,441</b>	<b>53,690</b>	<b>154,131</b>
A. Mevduatın	93,117	73,791	166,908	76,636	53,690	130,326
B. Alınan Kredilerin	-	-	-	-	-	-
C. Diğer	23,200	-	23,200	23,805	-	23,805
<b>VII - FİNANSAL KİRALAMA BORÇLARI [ Net ]</b>	-	-	-	-	-	-
A. Finansal Kiralama Borçları	-	-	-	-	-	-
B. Ertelemiş Finansal Kiralama Giderleri ( - )	-	-	-	-	-	-
<b>VIII - ÖDENECEK VERGİ, RESİM, HARÇ VE PRİMLER</b>	<b>42,960</b>	<b>8,609</b>	<b>51,569</b>	<b>54,705</b>	<b>7,217</b>	<b>61,922</b>
<b>IX - İTHALAT TRANSFER EMİRLERİ</b>	-	-	-	-	-	-
<b>X - MUHTELİF BORÇLAR</b>	<b>123,704</b>	<b>34,422</b>	<b>158,126</b>	<b>38,849</b>	<b>42,110</b>	<b>80,959</b>
<b>XI - KARŞILIKLAR</b>	<b>65,501</b>	<b>146,737</b>	<b>212,238</b>	<b>56,082</b>	<b>131,050</b>	<b>187,132</b>
A. Kıdem Tazminatı Karşılığı	-	-	-	-	-	-
B. Genel Kredi Karşılıkları	65,501	146,737	212,238	56,082	131,050	187,132
C. Vergi Karşılığı	-	-	-	-	-	-
D. Diğer Karşılıklar	-	-	-	-	-	-
<b>XII - DİĞER PASİFLER</b>	<b>16,538</b>	<b>29,383</b>	<b>45,921</b>	<b>135,086</b>	<b>21,168</b>	<b>156,254</b>
<b>XIII - AZINLIK PAYLARI</b>	<b>307,725</b>	-	<b>307,725</b>	<b>267,770</b>	-	<b>267,770</b>
<b>XIV - ÖZKAYNAKLAR</b>	<b>6,323,844</b>	-	<b>6,323,844</b>	<b>4,207,589</b>	-	<b>4,207,589</b>
A. Ödenmiş Sermaye	6,930,000	-	6,930,000	4,813,750	-	4,813,750
1) Nominal Sermaye	7,000,000	-	7,000,000	4,868,692	-	4,868,692
2) Ödenmemiş Sermaye ( - )	70,000	-	70,000	54,942	-	54,942
B. Kanuni Yedek Akçeler	168,606	-	168,606	218,131	-	-
1) Kanuni Yedek Akçeler	168,606	-	168,606	168,606	-	168,606
2) Emisyon(Hisse Senedi İhraç)Primleri	-	-	-	-	-	-
3) Diğer Kanuni Yedek Akçeler	-	-	-	49,525	-	49,525
C. İhtiyari Yedek Akçeler	-	-	-	85,015	-	85,015
D. Yeniden Değerleme Fonları	-	-	-	-	-	-
E. Değerleme Farkları	2,358,827	-	2,358,827	2,224,282	-	2,224,282
F. Zarar (-)	3,133,589	-	3,133,589	3,133,589	-	3,133,589
1) Dönem Zararı	-	-	-	755,439	-	755,439
2) Geçmiş Yıl Zararları	3,133,589	-	3,133,589	2,378,150	-	2,378,150
<b>XV - KÂR</b>	<b>18,350</b>	-	<b>18,350</b>	-	-	-
A. Dönem Kârı	18,350	-	18,350	-	-	-
B. Geçmiş Yıl Kârları	-	-	-	-	-	-
<b>TOPLAM PASİFLER</b>	<b>13,616,741</b>	<b>20,560,769</b>	<b>34,177,510</b>	<b>9,293,083</b>	<b>17,439,110</b>	<b>26,732,193</b>
<b>BİLANÇO DIŞI YÜKÜMLÜLÜKLER</b>	<b>3,877,907</b>	<b>29,057,589</b>	<b>32,935,496</b>	<b>2,948,373</b>	<b>29,010,014</b>	<b>31,958,387</b>
<b>I - GARANTİ VE KEFALETLER</b>	<b>240,700</b>	<b>84,662</b>	<b>325,362</b>	<b>259,000</b>	<b>37,087</b>	<b>296,087</b>
<b>II - TAAHHÜTLER</b>	<b>962,800</b>	-	<b>962,800</b>	<b>647,000</b>	-	<b>647,000</b>
<b>III - DÖVİZ VE FAİZ HADDİ İLE İLGİLİ İŞLEMLER</b>	-	-	-	-	-	-
<b>IV - EMANET VE REHİNLİ KIYMETLER</b>	<b>2,674,407</b>	<b>28,972,927</b>	<b>31,647,334</b>	<b>2,042,373</b>	<b>28,972,927</b>	<b>31,015,300</b>
<b>TOPLAM</b>	<b>3,877,907</b>	<b>29,057,589</b>	<b>32,935,496</b>	<b>2,948,373</b>	<b>29,010,014</b>	<b>31,958,387</b>

**KIBRIS FAİSAL İSLÂM BANKASI LİMİTED**  
**31 ARALIK 2013 TARİHİ İTİBARIYLA KARŞILAŞTIRMALI**  
**KONSOLİDE KAR VE ZARAR CETVELİ**

(Tutarlar aksi belirtilmedikçe Türk Lirası (TL) olarak ifade edilmiştir)

	CARİ DÖNEM (31/12/2013)	ÖNCEKİ DÖNEM (31/12/2012)
<b>I - FAİZ GELİRLERİ</b>	<b>46,298</b>	<b>70,676</b>
<b>A. Kredilerden Alınan Faizler</b>	<b>449</b>	<b>-</b>
1) TP Kredilerden Alınan Faizler	449	-
a - Kısa Vadeli Kredilerden	-	-
b - Orta ve Uzun Vadeli Kredilerden	-	-
2) YP Kredilerden Alınan Faizler	-	-
a - Kısa Vadeli Kredilerden	-	-
b - Orta ve Uzun Vadeli Kredilerden	-	-
3) Takipteki Alacaklardan Alınan Faizler	-	-
<b>B. Mevduat Munzam Karşılıklarından Alınan Faizler</b>	<b>15,516</b>	<b>20,819</b>
<b>C. Bankalardan Alınan Faizler</b>	<b>23,883</b>	<b>42,967</b>
1) K.K.T.C.Merkez Bankasından	23,883	18,557
2) Yurtiçi Bankalardan	-	-
3) Yurtdışı Bankalardan	-	24,410
4) Ters Repo İşlemlerinden Alınan Faizler	-	-
<b>D. Menkul Değerler Cüzdanından Alınan Faizler</b>	<b>6,450</b>	<b>6,890</b>
1) Kalkınma Bankası Tahvillerinden	6,450	6,890
2) Diğer Menkul Kıymetlerden	-	-
<b>E. Diğer Faiz Gelirleri</b>	<b>-</b>	<b>-</b>
<b>II - FAİZ GİDERLERİ</b>	<b>302,093</b>	<b>265,598</b>
<b>A. Mevduata Verilen Faizler</b>	<b>138,886</b>	<b>98,316</b>
1) Tasarruf Mevduatına	138,284	97,516
2) Resmi Kuruluşlar Mevduatına	7	14
3) Ticari Kuruluşlar Mevduatına	595	786
4) Diğer Kuruluşlar Mevduatına	-	-
5) Bankalar Mevduatına	-	-
<b>B. Döviz Mevduata Verilen Faizler</b>	<b>163,207</b>	<b>167,282</b>
1) Tasarruf Mevduatına	162,245	166,525
2) Resmi Kuruluşlar Mevduatına	-	-
3) Ticari Kuruluşlar Mevduatına	711	525
4) Diğer Kuruluşlar Mevduatına	251	232
5) Bankalar Mevduatına	-	-
6) Altın Depo Hesaplarına	-	-
<b>C. Repo İşlemlerine Verilen Faizler</b>	<b>-</b>	<b>-</b>
<b>D. Kullanılan Kredilere Verilen Faizler</b>	<b>-</b>	<b>-</b>
1) K.K.T.C.Merkez Bankasına	-	-
2) Yurtiçi Bankalara	-	-
3) Yurtdışı Bankalara	-	-
4) Diğer Kuruluşlara	-	-
<b>E. Çıkarılan Menkul Kıymetlere Verilen Faizler</b>	<b>-</b>	<b>-</b>
<b>F. Diğer Faiz Giderleri</b>	<b>-</b>	<b>-</b>
<b>III - NET FAİZ GELİRİ (GİDERİ) [ I - II ]</b>	<b>-255,795</b>	<b>-194,922</b>
<b>IV - FAİZ DIŞI GELİRLER</b>	<b>3,573,026</b>	<b>3,014,309</b>
<b>A. Alınan Ücret ve Komisyonlar</b>	<b>1,274,312</b>	<b>1,795,700</b>
1) Nakdi Kredilerden	1,219,706	1,740,468
2) Gayri Nakdi Kredilerden	13,159	12,588
3) Diğer	41,447	42,644
<b>B. Sermaye Piyasası İşlem Kârları</b>	<b>-</b>	<b>-</b>
<b>C. Kambiyo Kârları</b>	<b>1,960,253</b>	<b>862,678</b>
<b>D. İştirakler ve Bağlı Ortaklıklardan Alınan Kâr Payları(Temettü)</b>	<b>-</b>	<b>-</b>
<b>E. Olağanüstü Gelirler</b>	<b>-</b>	<b>-</b>
<b>F. Diğer Faiz Dışı Gelirler</b>	<b>338,461</b>	<b>355,931</b>
<b>V - FAİZ DIŞI GİDERLER</b>	<b>3,259,001</b>	<b>3,765,255</b>
<b>A. Verilen Ücret ve Komisyonlar</b>	<b>10,351</b>	<b>7,390</b>
1) Nakdi Kredilere Verilen	-	-
2) Gayri Nakdi Kredilere Verilen	-	-
3) Diğer	10,351	7,390
<b>B. Sermaye Piyasası İşlem Zararları</b>	<b>-</b>	<b>-</b>
<b>C. Kambiyo Zararları</b>	<b>552,805</b>	<b>1,002,012</b>
<b>D. Personel Giderleri</b>	<b>1,316,929</b>	<b>1,230,231</b>
<b>E. Kıdem Tazminatı Provizyonu</b>	<b>-</b>	<b>-</b>
<b>F. Kira Giderleri</b>	<b>317,887</b>	<b>234,617</b>
<b>G. Amortisman Giderleri</b>	<b>137,184</b>	<b>86,792</b>
<b>H. Vergi ve Harçlar</b>	<b>69,694</b>	<b>35,809</b>
<b>I. Olağanüstü Giderler</b>	<b>-</b>	<b>-</b>
<b>J. Takipteki Alacaklar Provizyonu</b>	<b>182,363</b>	<b>459,151</b>
<b>K. Diğer Provizyonlar</b>	<b>31,982</b>	<b>32,671</b>
<b>L. Diğer Faiz Dışı Giderler</b>	<b>639,806</b>	<b>676,582</b>
<b>VI - NET FAİZ DIŞI GELİRLER [ IV - V ]</b>	<b>314,025</b>	<b>-750,946</b>
<b>VII - VERGİ ÖNCESİ KÂR / ZARAR [ III + VI ]</b>	<b>58,230</b>	<b>-945,868</b>
<b>VIII- AZINLIK PAYI</b>	<b>-39,880</b>	<b>190,429</b>
<b>IX - VERGİ PROVİZYONU</b>	<b>-</b>	<b>-</b>
<b>X - NET KÂR / ZARAR [ VII-VIII - IX ]</b>	<b>18,350</b>	<b>-755,439</b>



**KIBRIS FAİSAL İSLAM BANKASI LTD.**  
**2013 YILI VERGİ HESAPLAMASI**

	TL
	(121.004)
<b>Hesabına göre faaliyet karı/zararı</b>	
<b>Kabul Edilmeyen Giderler (İndirilemeyen Giderler)</b>	
Amortismanlar (bak ekli listeler - salon arabalar dışında)	103.129
Amortismanlar (bak ekli listeler - salon arabalar)	4.275
Salon Araba Giderleri	19.641
Temsil Ağırılama Giderleri	13.161
Kanunen Kabul Edilmeyen Giderler	5.075
Genel Kredi Karşılıkları	31.982
Cezalar	3.351
	<u>180.614</u>
<b>Kabul Edilen Giderler (İndirilebilen Giderler)</b>	
Amortismanlar (bak ekli listeler - salon arabalar dışında)	(103.129)
Amortismanlar (bak ekli listeler - salon arabalar)	(2.138)
Salon Araba Giderleri	(9.821)
KKTC Kalkınma Bankası Tahvilleri	(6.450)
Yatırım İndirimi (Bak ekli listeler)	(205.410)
	<u>(326.948)</u>
<b>Vergi yönünden 2013 yılı Zararı</b>	<b>(267.338)</b>
<b>2013 Yılına Aktarılan Vergi Yönünden 2012 Yılı Zararı</b>	<b>(580.900)</b>
<b>2014 Yılına Aktarılan Vergi Yönünden Zarar</b>	<b>(848.238)</b>

31.12.2013 KIBRIS FAİSAL İSLAM BANKASI LTD. LEFKOŞA ŞUBESİ SABİT KIYMETLER VE AMORTİSMAN RAPORU

Sıra No	Hesap Numarası	Ekonomik Kıymetin Türü/Tanımı	Alım Tarihi	Mal Oluş Bedeli	Amr. Or. %	Birikmiş Amortisman Faktör	Ekonomik Kıymetin Yeni Değeri	Birikmiş Amortisman Yeni Değeri	Ekonomik Kıymetin Değer	Amortisman Dönem Değer Artışı	Toplam Birikmiş Amortisman	Net Bilanço Aktif Değeri	Yat. İnd. Or. %	Yatırım İndirim Miktarı	Bulunduğu Yer
KASALAR															
				00:00											
1	10-250-0000000103	BUYUK BOY CİFT KANATLI	31.12.2003	2.535,60	10,00	2.535,60	2.535,60	2.535,60			2.535,60	2.535,60	0,00		LEFKOŞA ŞUBESİ
2	10-250-0000000109	YANMAZ KASA BÜYÜK BOY	31.12.2003	2.400,00	10,00	2.400,00	2.400,00	2.400,00			2.400,00	2.400,00	0,00		LEFKOŞA ŞUBESİ
3	10-250-0000000082	BUYUK BOY PARA KASASI	31.12.2004	1.500,00	10,00	1.350,00	1.500,00	1.350,00			1.500,00	1.500,00	0,00		LEFKOŞA ŞUBESİ
4	10-250-0000000102	KUCUK PARA KASASI VEZ	31.12.2004	80,00	10,00	72,00	80,00	72,00			80,00	80,00	0,00		LEFKOŞA ŞUBESİ
5	10-250-0000000105	PORTATIF PARA KASASI	31.12.2004	70,00	10,00	63,00	70,00	63,00			70,00	70,00	0,00		LEFKOŞA ŞUBESİ
6	10-250-0000000107	KUCUK BOY ÇELİK KASA	31.12.2004	1.100,00	10,00	990,00	1.100,00	990,00			1.100,00	1.100,00	0,00		LEFKOŞA ŞUBESİ
7	10-250-0000000108	KANATLI YANMAZ ÇELİK	31.12.2004	2.400,00	10,00	2.160,00	2.400,00	2.160,00			2.400,00	2.400,00	0,00		LEFKOŞA ŞUBESİ
8	10-250-0000000115	KIRALIK KASA DOLABI 1	31.12.2004	0,01	10,00	0,01	0,01	0,01			0,01	0,01	0,00		LEFKOŞA ŞUBESİ
		Ara Toplam :		10.085,61		9.330,60	10.085,61	9.330,60	0	0	755	10.085,60	0,01	0	
Bölüm Toplam :															
				10.085,61		9.330,60	10.085,61	9.330,60	0	0	755	10.085,60	0,01	0	
01:00 BURO MAKİNELERİ															
10:00 DAKTİLO VE HESAP MAK															
				750,10	10,00	675,00	750,00	675,00			750,00	750,00	0,00		LEFKOŞA ŞUBESİ
9	10-250-0000000096	CASIO HESAP MAKİNASI	31.12.2004	90,00	10,00	81,00	90,00	81,00			90,00	90,00	0,00		LEFKOŞA ŞUBESİ
10	10-250-0000000097	KUÇUK HESAP MAKİNASI	31.12.2004	400,00	10,00	360,00	400,00	360,00			400,00	400,00	0,00		LEFKOŞA ŞUBESİ
11	10-250-0000000098	AEG ELEKTRONİK DAKTİL	31.12.2004	1.240,00		1.116,00	1.240,00	1.116,00			1.240,00	1.240,00	0,00		LEFKOŞA ŞUBESİ
		Ara Toplam :		15,00		PARA SAYMA MAKİNELERİ									
				4.004,00	10,00	2.402,40	4.004,00	2.402,40	0	0	400,4	2.802,80	1.201,20	0,00	LEFKOŞA ŞUBESİ
12	10-250-0000000070	PARA SAYMA MAKİNESİ L	31.12.2007	4.004,00		2.402,40	4.004,00	2.402,40			400,4	2.802,80	1.201,20	0,00	LEFKOŞA ŞUBESİ
		Ara Toplam :		20,00		BİLGİSAYAR VE PRİNTE									
				1.050,00	10,00	1.050,00	1.050,00	1.050,00			1.050,00	1.050,00	0,00		LEFKOŞA ŞUBESİ
13	10-250-0000000094	HP LAZER PRINTER RENK	31.12.2003	375,00	10,00	337,50	375,00	337,50			375,00	375,00	0,00		LEFKOŞA ŞUBESİ
14	10-250-0000000095	NOKTA VURULU HP PRIN	31.12.2004	2.426,00	10,00	2.183,40	2.426,00	2.183,40			2.426,00	2.426,00	0,00		LEFKOŞA ŞUBESİ
15	10-250-0000000052	LAPTOP SONY FW-480 SN	26.03.2010	969,20	10,00	872,28	969,20	872,28			969,20	969,20	0,00		LEFKOŞA ŞUBESİ
16	10-250-0000000118	2 AD YAZICI LEXMARK 2	05.08.2010	1.298,04	10,00	1.168,24	1.298,04	1.168,24			1.298,04	1.298,04	0,00		LEFKOŞA ŞUBESİ
17	10-250-0000000119	PROCYP ALL IN ONE PAC	05.08.2010	1.364,16	10,00	1.227,74	1.364,16	1.227,74			1.364,16	1.364,16	0,00		LEFKOŞA ŞUBESİ
18	10-250-0000000211	ANA BİLGİSAYAR ANAKAR	04.03.2011	126.788,38	10,00	114.109,54	126.788,38	114.109,54			126.788,38	126.788,38	0,00		LEFKOŞA ŞUBESİ
19	10-250-0000000225	LEFKOŞA SERVER	09.04.2012	4.777,11	10,00	4.300,40	4.777,11	4.300,40			4.777,11	4.777,11	0,00		LEFKOŞA ŞUBESİ
20	10-250-0000000226	MAGUSA ŞB. YEDEK SERV	09.04.2012	1.009,51	10,00	908,56	1.009,51	908,56			1.009,51	1.009,51	0,00		LEFKOŞA ŞUBESİ
21	10-250-0000000244	1 ADET PRINTER HP LAZ	16.05.2012	1.229,88	10,00	1.106,89	1.229,88	1.106,89			1.229,88	1.229,88	0,00		LEFKOŞA ŞUBESİ
22	10-250-0000000245	1 ADET BİLGİSAYAR(PC+)	29.08.2012	1.079,40	10,00	971,46	1.079,40	971,46			1.079,40	1.079,40	0,00		LEFKOŞA ŞUBESİ
23	10-250-0000000245	1 ADET LAPTOP ENOVO G	18.09.2012	330,00	10,00	297,00	330,00	297,00			330,00	330,00	0,00		LEFKOŞA ŞUBESİ
24	10-250-0000000252	1 ADET FUJITSU 20 LED	29.01.2013	319,11	10,00	287,20	319,11	287,20			319,11	319,11	0,00		LEFKOŞA ŞUBESİ
25	10-250-0000000261	1 ADET LEXMARK 2480	02.05.2013	797,79	10,00	718,01	797,79	718,01			797,79	797,79	0,00		LEFKOŞA ŞUBESİ
26	10-250-0000000262	5 ADET DIGITUS PARALL	02.05.2013	702,05	10,00	631,84	702,05	631,84			702,05	702,05	0,00		LEFKOŞA ŞUBESİ
27	10-250-0000000265	1 ADET HP M1212NF MUL	02.05.2013	1.553,03	10,00	1.397,73	1.553,03	1.397,73			1.553,03	1.553,03	0,00		LEFKOŞA ŞUBESİ
28	10-250-0000000268	1 ADET HP3520A ALL IN	02.05.2013	3.106,06	10,00	2.795,45	3.106,06	2.795,45			3.106,06	3.106,06	0,00		LEFKOŞA ŞUBESİ
29	10-250-0000000269	2 ADET HP3520A ALL IN	02.05.2013	3.829,39	10,00	3.446,45	3.829,39	3.446,45			3.829,39	3.829,39	0,00		LEFKOŞA ŞUBESİ
30	10-250-0000000281	4 ADET HP1510 WES0926	02.05.2013	936,08	10,00	842,47	936,08	842,47			936,08	936,08	0,00		LEFKOŞA ŞUBESİ
31	10-250-0000000282	4 ADET PHILIPS 18 5 5	02.05.2013	2.347,72	10,00	2.113,95	2.347,72	2.113,95			2.347,72	2.347,72	0,00		LEFKOŞA ŞUBESİ
32	10-250-0000000284	1 ADET HP3520A ALL IN	02.05.2013	2.127,74	10,00	1.914,74	2.127,74	1.914,74			2.127,74	2.127,74	0,00		LEFKOŞA ŞUBESİ
33	10-250-0000000272	4 ADET WIFI KLAVYE	03.05.2013	568,69	10,00	511,82	568,69	511,82			568,69	568,69	0,00		LEFKOŞA ŞUBESİ
34	10-250-0000000276	1 ADET HP OFFICE JET	14.05.2013	1.459,28	10,00	1.313,35	1.459,28	1.313,35			1.459,28	1.459,28	0,00		LEFKOŞA ŞUBESİ
35	10-250-0000000277	1 ADET HP3520A ALL IN	14.05.2013	1.502,20	10,00	1.351,98	1.502,20	1.351,98			1.502,20	1.502,20	0,00		LEFKOŞA ŞUBESİ
36	10-250-0000000278	1 ADET EPSON LQ-680 P	21.05.2013	1.300,00	10,00	1.170,00	1.300,00	1.170,00			1.300,00	1.300,00	0,00		LEFKOŞA ŞUBESİ
37	10-250-0000000287	1 ADET YAZICI HP COLO	24.09.2013	855,50	10,00	769,95	855,50	769,95			855,50	855,50	0,00		LEFKOŞA ŞUBESİ
38	10-250-0000000288	1 ADET MONİTOR SAM SUN	24.09.2013	950,00	10,00	855,00	950,00	855,00			950,00	950,00	0,00		LEFKOŞA ŞUBESİ
				950,00	10,00	855,00	950,00	855,00			950,00	950,00	0,00		LEFKOŞA ŞUBESİ
						95					95				LEFKOŞA ŞUBESİ

39	10-250-0000000289	1 ADET MONİTÖR SAMSUN	24.09.2013	950	10.00	3.008,82	209.233,67	1	3.008,82	50.00	855	50.00	475	GEN. MD. 3.KAT
40	10-250-0000000291	1 ADET MASAUJÜSTÜ BİLGİ	06.12.2013	3.008,82	10.00	3.008,82	209.233,67	1	3.008,82	50.00	2.707,94	50.00	1.504,41	GENEL MD. 3.KAT
		Ara Toplam:		209.233,67		209.233,67	20.856,13	0	20.818,37	41.674,50	167.559,17		11.936,51	
	01:00	BURO MAKİNELERİ		30.000,00	TELEFON, FAKS VE TEL									
41	10-250-0000000085	MASA ÜSTÜ TELEFON	31.12.2004	25	10.00		22,5	1	25	0.00				LEFKOŞA ŞUBESİ
42	10-250-0000000099	TELEFON MAKİNASI	31.12.2004	150	10.00		135	1	150	0.00				LEFKOŞA ŞUBESİ
43	10-250-0000000212	1 ADET TELEFON (PRIME	15.08.2011	0.01	10.00			1	0.01	0.00	0.01	0.00		LEFKOŞA ŞUBESİ
44	10-250-0000000214	1 ADET PREMIER TELEFO	09.09.2011	0.01	10.00			1	0.01	0.00	0.01	0.00		GENEL MÜDÜRLÜK
45	10-250-0000000215	1 ADET MICROFEL TELEF	31.10.2011	0.01	10.00			1	0.01	0.00	0.01	0.00		GENEL MÜDÜRLÜK
46	10-250-0000000216	1 ADET MICROFEL TELEF	31.10.2011	0.01	10.00			1	0.01	0.00	0.01	0.00		GENEL MÜDÜRLÜK
47	10-250-0000000218	1 ADET MIKROTEL TELEF	06.12.2011	0.01	10.00			1	0.01	0.00	0.01	0.00		GENEL MÜDÜRLÜK
48	10-250-0000000220	1 ADET FAX PRN MUJ IN	06.12.2011	0.01	10.00			1	0.01	0.00	0.01	0.00		GENEL MÜDÜRLÜK
49	10-250-0000000220	1 ADET TELEFON KOREL	27.02.2012	0.01	10.00			1	0.01	0.00	0.01	0.00		GENEL MÜDÜRLÜK
50	10-250-0000000221	1 ADET TELEFON KOREL	27.02.2012	0.01	10.00			1	0.01	0.00	0.01	0.00		GENEL MÜDÜRLÜK
51	10-250-0000000222	TELEFON SANTRALI	27.02.2012	4.350,00	10.00		435	1	4.350,00	0.00	3.480,00	0.00		GENEL MÜDÜRLÜK
52	10-250-0000000223	1 ADET TELEFON KOREL	27.02.2012	0.01	10.00			1	0.01	0.00	0.01	0.00		GENEL MÜDÜRLÜK
53	10-250-0000000224	1 ADET KOREL TM 130 T	18.04.2012	0.01	10.00			1	0.01	0.00	0.01	0.00		GENEL MÜDÜRLÜK
54	10-250-0000000248	HP OFFICE JET 4500 FA	28.12.2012	231,14	10.00		23,11	1	231,14	184,92	184,92	0.00		GENEL MÜDÜRLÜK
		Ara Toplam:		4.756,24			615,61	0	4.756,24	1.091,22	3.665,02	0.00	0	LEFKOŞA ŞB.
	01:00	BURO MAKİNELERİ		40.000,00	DiĞER ELEKTRONİK MAK									
55	10-250-0000000093	MİTA 1655 FOTOKOPI MA	31.12.2004	4.000,00	10.00		3.600,00	1	4.000,00	0.00				LEFKOŞA ŞUBESİ
56	10-250-0000000247	LEFKOŞA KAMERA SİSTEM	10.07.2012	7.698,74	10.00		769,87	1	7.698,74	6.159,00	6.159,00	0.00		LEFKOŞA ŞUBESİ
57	10-250-0000000251	DİGİTAL ÇEK SCANNER	05.02.2013	1.910,63	10.00			1	1.910,63	191,06	171,97	50.00	955,32	LEFKOŞA ŞUBESİ
58	10-250-0000000259	1 ADET HP2610-24 SWİT	02.05.2013	638,23	10.00			1	638,23	63,82	574,41	50.00	319,12	LEFKOŞA ŞUBESİ
59	10-250-0000000260	1 ADET HPX121 1G SFP	02.05.2013	553,13	10.00			1	553,13	55,31	497,82	50.00	276,57	LEFKOŞA ŞUBESİ
60	10-250-0000000264	1 ADET DİGİTUS PİTCH	02.05.2013	1.382,28	10.00			1	1.382,28	138,28	124,45	50.00	69,14	LEFKOŞA ŞUBESİ
61	10-250-0000000270	1 ADET HP2610-24-PROE	02.05.2013	1.276,46	10.00			1	1.276,46	127,65	1.148,81	50.00	638,23	GENEL MÜDÜRLÜK
62	10-250-0000000271	1 ADET HPX121 1G SFP	02.05.2013	553,13	10.00			1	553,13	55,31	497,82	50.00	276,57	GENEL MÜDÜRLÜK
63	10-250-0000000274	2 ADET HP2510-24GSWİT	14.05.2013	4.966,93	10.00			1	4.966,93	496,69	4.470,24	50.00	2.483,47	LEFKOŞA ŞUBESİ
64	10-250-0000000275	1 ADET HPX121 1G SFP	14.05.2013	1.132,81	10.00			1	1.132,81	113,28	1.019,53	50.00	566,41	LEFKOŞA ŞUBESİ
65	10-250-0000000280	1 ADET CSC-2801 CISCO	18.06.2013	3.574,82	10.00			1	3.574,82	357,48	3.217,34	50.00	1.787,41	LEFKOŞA ŞUBESİ
66	10-250-0000000290	1 ADET YEDEKLEME CİHA	27.12.2013	2.622,35	10.00			1	2.622,35	262,24	2.360,11	50.00	1.311,18	GENEL MÜDÜRLÜK
		Ara Toplam:		29.065,51			4.369,87	0	29.065,51	7.276,41	21.789,10	8.683,42		
		Bölüm Toplam:		248.299,42			29.360,01	0	248.299,42	54.084,93	194.214,49	20.619,93		
	02:00	MOBİLYA VE MEFRUŞAT		00:00	MOBİLYA VE MEFRUŞAT									
67	10-250-0000000056	ÇALIŞMA MASASI LEFKOŞ	31.12.2003	664,4	10.00		664,4	1	664,4	664,4		0.00		LEFKOŞA ŞUBESİ
68	10-250-0000000054	BANKO LEFKOŞA ŞUBESİ	31.12.2004	550	10.00		495	1	550	550		0.00		LEFKOŞA ŞUBESİ
69	10-250-0000000055	LAMİNAT ÇALIŞMA MASAS	31.12.2004	300	10.00		270	1	300	300		0.00		LEFKOŞA ŞUBESİ
70	10-250-0000000057	7 ÇALIŞMA MASASI KOMO	31.12.2004	350	10.00		315	1	350	350		0.00		LEFKOŞA ŞUBESİ
71	10-250-0000000058	1 ADET 7 GÖZLÜ VEZNE	31.12.2004	50	10.00		45	1	50	50		0.00		LEFKOŞA ŞUBESİ
72	10-250-0000000059	14 ADET MEMUR KOLTUĞU	31.12.2004	900	10.00		810	1	900	900		0.00		LEFKOŞA ŞUBESİ
73	10-250-0000000060	1 ADET MUDUR KOLTUĞU	31.12.2004	200	10.00		180	1	200	200		0.00		LEFKOŞA ŞUBESİ
74	10-250-0000000061	2 ADET PRİNTER SEHPAS	31.12.2004	450	10.00		405	1	450	450		0.00		LEFKOŞA ŞUBESİ
75	10-250-0000000062	4 ADET BEKLEME KOLTUĞ	31.12.2004	300	10.00		270	1	300	300		0.00		LEFKOŞA ŞUBESİ
76	10-250-0000000063	1 ADET ÜÇLÜ BEKLEME K	31.12.2004	240	10.00		216	1	240	240		0.00		LEFKOŞA ŞUBESİ
77	10-250-0000000064	2 CAMLI VİTRİN LEFKOŞ	31.12.2004	900	10.00		810	1	900	900		0.00		LEFKOŞA ŞUBESİ
78	10-250-0000000065	1 ADET KASA DOLABİLE	31.12.2004	150	10.00		135	1	150	150		0.00		LEFKOŞA ŞUBESİ
79	10-250-0000000066	5 ADET DERİ KOLTUK LE	31.12.2004	900	10.00		810	1	900	900		0.00		LEFKOŞA ŞUBESİ
80	10-250-0000000067	1 ADET LAMİNAT DOLAP	31.12.2004	500	10.00		450	1	500	500		0.00		LEFKOŞA ŞUBESİ
81	10-250-0000000075	2 ADET MASA VE KOLTUK	31.12.2004	500	10.00		450	1	500	500		0.00		LEFKOŞA ŞUBESİ
82	10-250-0000000077	ÖVAL MUDUR MASASI SET	31.12.2004	350	10.00		315	1	350	350		0.00		LEFKOŞA ŞUBESİ
83	10-250-0000000078	DERİ KOLTUK MUDURİYET	31.12.2004	300	10.00		270	1	300	300		0.00		LEFKOŞA ŞUBESİ
84	10-250-0000000079	DERİ KOLTUK MUŞTERİ D	31.12.2004	600	10.00		540	1	600	600		0.00		LEFKOŞA ŞUBESİ
85	10-250-0000000080	BİLGİSAYAR MASASI ÇEK	31.12.2004	450	10.00		405	1	450	450		0.00		LEFKOŞA ŞUBESİ
86	10-250-0000000081	CAM SEHPA İKRAMLIK	31.12.2004	300	10.00		270	1	300	300		0.00		LEFKOŞA ŞUBESİ
87	10-250-0000000083	CAM SEHPA ORTA BOY	31.12.2004	200	10.00		180	1	200	200		0.00		LEFKOŞA ŞUBESİ



131	10-250-0000000285	SILVER SU SEBİLİ	21.11.2013	200	10.00	1	200	0	0	0	20	20	180	50.00	100	IT ODASI
		Ara Toplam :		200		0	200				20	20	180		100	
	04-00	DİĞER MENKULLER		20.00	ELEKTİRİKLİ TEMİZLİK											
132	10-250-0000000273	BOSH MARKA 040-BGS625	28.05.2013	900	10.00	1	900	0	0	0	90	90	810	50.00	450	LEFKOŞA ŞUBESİ
		Ara Toplam :		900		0	900				90	90	810		450	
	04-00	DİĞER MENKULLER		60.00.00	YANGIN SÖNDÜRME CHA											
133	10-250-0000000210	YANGIN SÖNDÜRME TÜPÜ	09.03.2011	324.8	10.00	1	324.8	64.96	0	0	32.48	32.48	227.36	0.00		L7A
		Ara Toplam :		324.8		0	324.8	64.96	0	0	32.48	32.48	227.36		0	
	04-00	DİĞER MENKULLER		70.00.00	KLİMA CİHAZLARI VE S											
134	10-250-0000000074	1 ADET KLİMA LEFKOŞA	31.12.2004	800	10.00	1	800	720			80	800	0.00			LEFKOŞA ŞUBESİ
135	10-250-0000000213	1 ADET KLİMA 18 BTU G	16.08.2011	880	10.00	1	880	176			88	264	0.00			SANTRAL ODASI
138	10-250-0000000228	4 ADET KLİMA 3 KAT	06.07.2012	5.585.00	10.00	1	5.585.00	588.5			558.5	1.117.00	4.468.00	0.00		L ŞA 3. KAT
		Ara Toplam :		7.265.00		0	7.265.00	1.454.50	0	0	726.5	2.181.00	5.084.00		0	
		Bölüm Toplam :		10.316.21		0	10.316.21	2.555.29	0	0	1.031.62	3.586.91	6.729.30		550	
	<b>250 TOPLAMLAR</b>			<b>347.755,02</b>		<b>0,00</b>	<b>347.755,02</b>	<b>79.717,93</b>	<b>0,00</b>	<b>0,00</b>	<b>35.775,48</b>	<b>115.493,41</b>	<b>232.261,61</b>		<b>24.864,87</b>	
	00.00	ÖZEL MALİYET BEDELLE		00.00	ÖZEL MALİYET BEDELLE											
137	10-254-0000000003	SİSTEM ODASI & AKILLI	04.02.2013	21.215.53	20.00	1	21.215.53				4.243.11	4.243.11	16.972.42	50.00	10.607,77	LEFKOŞA
		Ara Toplam :		21.215.53		0	21.215.53	0	0	0	4.243.11	4.243.11	16.972.42		10.607,77	
	<b>254 TOPLAMLAR</b>			<b>21.215,53</b>		<b>0</b>	<b>21.215,53</b>	<b>0</b>	<b>0</b>	<b>0</b>	<b>4.243,11</b>	<b>4.243,11</b>	<b>16.972,42</b>		<b>10.607,77</b>	
	01.00	İLK TESIS VE TAAZZUV		00.00	İLK TESIS VE TAAZZUV											
138	10-258-0000000002	YENİ VERSİYON BANKA S	10.05.2012	71.714.30	20.00	1	71.714.30	14.342,86			14.342,86	28.685,72	43.028,58	0.00		LEFKOŞA
139	10-258-0000000003	İNTERNET BANKACILIĞI	20.03.2013	41.551,20	20.00	1	41.551,20				8.310,24	8.310,24	33.240,96	50.00	20.775,60	LEFKOŞA
140	10-258-0000000004	TURKCELL ENTEGRASYON	05.09.2013	5.713,00	20.00	1	5.713,00				1.142,60	1.142,60	4.570,40	50.00	2.856,50	BANKA PROGRAMI
		Ara Toplam :		118.978,50		0	118.978,50	14.342,86	0	0	23.795,70	38.138,56	80.839,94		23.632,10	
	<b>258 TOPLAMLAR</b>			<b>118.978,50</b>		<b>0</b>	<b>118.978,50</b>	<b>14.342,86</b>	<b>0</b>	<b>0</b>	<b>23.795,70</b>	<b>38.138,56</b>	<b>80.839,94</b>		<b>23.632,10</b>	
	<b>250+254+258 TOPLAM</b>			<b>487.949,05</b>		<b>0</b>	<b>487.949,05</b>	<b>94.060,79</b>	<b>0</b>	<b>0</b>	<b>63.814,29</b>	<b>157.875,08</b>	<b>330.073,97</b>		<b>59.104,74</b>	

31.12.2013 KIBRIS FAİSAL İŞLÂM BANKASI LTD. YENİKENT ŞUBESİ SABİT KIYMETLER VE AMORTİSMAN RAPORU

Sıra No	Hesap Numarası	Ekonomik Kıymetin Türü/Tanımı	Alım Tarihi	Mal Oluş Bedeli	Amr. Or. %	Birikmiş Amortisman Faktör	Ekonomik Kıymetin Yeni Değeri	Birikmiş Amortisman Yeni Değeri	Ekonomik Kıymetin Değer	Amortisman Değer Artışı	Dönem Amortismanı	Toplam Birikmiş Amortisman	Net Bilanço Aktif Değeri	Yat. İnd. Or. %	Yatırım İndirim Miktarı	Bulunduğu Yer
00:00 KASALAR																
1	11-250-0000000021	1 ADET PARA VE DOSYA	19.11.2013	5.485,90	4,00	0	5.485,90	0	5.485,90	0	219,44	219,44	5.266,46	50,00	2.742,95	YENİKENT ŞB.
		Ara Toplam :		5.485,90		0	5.485,90	0	5.485,90	0	219,44	219,44	5.266,46		2.742,95	
01:00 BÜRO MAKİNELERİ																
10:00 DAKTİLO VE HESAP MAK																
2	11-250-0000000010	1 ADET CANON ŞERİTLİ	20.11.2013	300,00	10,00	1	300,00		300,00		30	30	270,00	50,00	150	YENİKENT ŞB.
3	11-250-0000000011	1 ADET CANON ŞERİTLİ	20.11.2013	300,00	10,00	1	300,00		300,00		30	30	270,00	50,00	150	YENİKENT ŞB.
		Ara Toplam :		600,00		0	600,00	0	600,00	0	60	60	540		300	
01:00 BÜRO MAKİNELERİ																
15:00 PARA SAYMA MAKİNELER																
4	11-250-0000000001	1 ADET PARA SAYMA MAK	04.10.2013	2.170,96	10,00	0	2.170,96		2.170,96		217,1	217,1	1.953,86	50,00	1.085,48	YENİKENT ŞB.
		Ara Toplam :		2.170,96		0	2.170,96	0	2.170,96	0	217,1	217,1	1.953,86		1.085,48	
01:00 BÜRO MAKİNELERİ																
20:00 BİLGİSAYAR VE PRİNTE																
5	11-250-0000000014	1 ADET HP 3520A ALL I	21.11.2013	1.720,70	10,00	1	1.720,70		1.720,70		172,07	172,07	1.548,63	50,00	860,35	YENİKENT ŞB.
6	11-250-0000000044	1 ADET PROBOOK MINI P	21.11.2013	823,37	10,00	1	823,37		823,37		82,34	82,34	741,03	50,00	411,69	YENİKENT ŞB.
7	11-250-0000000045	1 ADET PROBOOK MINI P	21.11.2013	823,37	10,00	1	823,37		823,37		82,34	82,34	741,03	50,00	411,69	YENİKENT ŞB.
8	11-250-0000000046	1 ADET HP 3520A ALL I	21.11.2013	1.717,31	10,00	1	1.717,31		1.717,31		171,73	171,73	1.545,58	50,00	858,66	YENİKENT ŞB.
9	11-250-0000000053	1 ADET HP 3420 AIO PC	21.11.2013	1.952,55	10,00	1	1.952,55		1.952,55		195,26	195,26	1.757,29	50,00	976,28	YENİKENT ŞB.
10	11-250-0000000054	1 ADET DIGITUS PARALL	21.11.2013	176,43	10,00	1	176,43		176,43		17,64	17,64	158,79	50,00	88,22	YENİKENT ŞB.
11	11-250-0000000055	1 ADET DIGITUS PARALL	21.11.2013	176,44	10,00	1	176,44		176,44		17,64	17,64	158,80	50,00	88,22	YENİKENT ŞB.
12	11-250-0000000056	1 ADET PHILIPS 18.5"	21.11.2013	294,06	10,00	1	294,06		294,06		29,41	29,41	264,65	50,00	147,03	YENİKENT ŞB.
13	11-250-0000000057	1 ADET PHILIPS 18.5"	21.11.2013	294,06	10,00	1	294,06		294,06		29,41	29,41	264,65	50,00	147,03	YENİKENT ŞB.
		Ara Toplam :		7.978,29		0	7.978,29	0	7.978,29	0	797,84	797,84	7.180,45		3.989,17	
01:00 BÜRO MAKİNELERİ																
30:00:00 TELEFON, FAKS VE TEL																
14	11-250-0000000013	1 ADET TELEFON SANTRA	21.11.2013	1.178,56	10,00	0	1.178,56		1.178,56		117,86	117,86	1.060,70	50,00	589,28	YENİKENT ŞB.
		Ara Toplam :		1.178,56		0	1.178,56	0	1.178,56	0	117,86	117,86	1.060,70		589,28	
01:00 BÜRO MAKİNELERİ																
40:00:00 DİĞER ELEKTRONİK İMAK																
15	11-250-0000000009	1 ADET LINK WIRELESS	07.11.2013	215,66	10,00	1	215,66		215,66		21,57	21,57	194,09	50,00	107,83	YENİKENT ŞB.
16	11-250-0000000012	KAMERA SİSTEMİ	21.11.2013	2.542,72	10,00	1	2.542,72		2.542,72		254,27	254,27	2.288,45	50,00	1.271,36	YENİKENT ŞB.
17	11-250-0000000015	1 ADET CISCO 2811 ROU	21.11.2013	3.985,89	10,00	1	3.985,89		3.985,89		398,59	398,59	3.587,30	50,00	1.992,95	YENİKENT ŞB.
18	11-250-0000000047	1 ADET A4 TECH SİYAH	21.11.2013	35,28	10,00	1	35,28		35,28		3,53	3,53	31,75	50,00	17,64	YENİKENT ŞB.
19	11-250-0000000048	1 ADET A4 TECH SİYAH	21.11.2013	35,29	10,00	1	35,29		35,29		3,53	3,53	31,76	50,00	17,65	YENİKENT ŞB.
20	11-250-0000000049	1 ADET HP X121 1G SFP	21.11.2013	611,65	10,00	1	611,65		611,65		61,17	61,17	550,48	50,00	305,83	YENİKENT ŞB.
21	11-250-0000000050	1 ADET TESCO 3KVA 16	21.11.2013	2.117,23	10,00	1	2.117,23		2.117,23		211,72	211,72	1.905,51	50,00	1.058,62	YENİKENT ŞB.
22	11-250-0000000051	1 ADET HP 1810-24G	21.11.2013	882,18	10,00	1	882,18		882,18		88,22	88,22	793,96	50,00	441,09	YENİKENT ŞB.
23	11-250-0000000052	1 ADET DIGITUS 19"24	21.11.2013	141,14	10,00	1	141,14		141,14		14,11	14,11	127,03	50,00	70,57	YENİKENT ŞB.
		Ara Toplam :		10.567,04		0	10.567,04	0	10.567,04	0	1.056,71	1.056,71	9.510,33		5.283,54	
		Bölüm Toplam :		22.494,85		0	22.494,85	0	22.494,85	0	2.249,51	2.249,51	20.245,34		11.247,47	
02:00 MOBİLYA VE MEFRUŞAT																
24	11-250-0000000022	1 ADET M2 MÜDÜR MASAS	07.11.2013	1.629,30	10,00	1	1.629,30		1.629,30		162,93	162,93	1.466,37	50,00	814,65	YENİKENT ŞB.
25	11-250-0000000023	1 ADET S1 SHEPA	07.11.2013	188,13	10,00	1	188,13		188,13		18,81	18,81	169,32	50,00	94,07	YENİKENT ŞB.
26	11-250-0000000024	1 ADET MÜDÜR KOLTUĞU	07.11.2013	504,06	10,00	1	504,06		504,06		50,41	50,41	453,65	50,00	252,03	YENİKENT ŞB.

27 11-250-00000000025	3 ADET MISAFİR KOLTUĞU	07.11.2013	830,63	10,00	1	830,63						83,06	747,57	50,00	415,32	YENİKENT ŞB.
28 11-250-00000000026	1 ADET D1 DOSYA DOLAB	07.11.2013	3.815,93	10,00	1	3.815,93						381,59	3.434,34	50,00	1.907,97	YENİKENT ŞB.
29 11-250-00000000027	1 ADET DUVAR PANOSU	07.11.2013	280,43	10,00	1	280,43						28,04	252,39	50,00	140,22	YENİKENT ŞB.
30 11-250-00000000029	1 ADET YEMEK MASASI	07.11.2013	397,57	10,00	1	397,57						39,76	357,81	50,00	198,79	YENİKENT ŞB.
31 11-250-00000000030	1 ADET MUTFAK DOLAPLA	07.11.2013	2.094,32	10,00	1	2.094,32						209,43	1.884,89	50,00	1.047,16	YENİKENT ŞB.
32 11-250-00000000031	1 ADET V1 BANKO (KOMO)	07.11.2013	7.859,04	10,00	1	7.859,04						785,9	7.073,14	50,00	3.929,52	YENİKENT ŞB.
33 11-250-00000000033	1 ADET M1 ÇALIŞMA MAS	07.11.2013	5.154,16	10,00	1	5.154,16						515,42	4.638,74	50,00	2.577,08	YENİKENT ŞB.
34 11-250-00000000034	3 ADET S1 SEHPA	07.11.2013	564,4	10,00	1	564,4						56,44	507,96	50,00	282,2	YENİKENT ŞB.
35 11-250-00000000037	1 ADET D2 PRINTER FAX	07.11.2013	1.334,69	10,00	1	1.334,69						133,47	1.201,22	50,00	667,35	YENİKENT ŞB.
36 11-250-00000000038	1 ADET D1 DOSYA DOLAB	07.11.2013	3.815,93	10,00	1	3.815,93						381,59	3.434,34	50,00	1.907,97	YENİKENT ŞB.
37 11-250-00000000039	7 ADET FILELİ ŞEF KOL	07.11.2013	2.211,46	10,00	1	2.211,46						221,15	1.990,31	50,00	1.105,73	YENİKENT ŞB.
38 11-250-00000000040	6 ADET FILELİ MISAFİR	07.11.2013	1.597,36	10,00	1	1.597,36						159,74	1.437,62	50,00	798,68	YENİKENT ŞB.
39 11-250-00000000041	3 ADET MISAFİR İKİLİ	07.11.2013	2.108,52	10,00	1	2.108,52						210,85	1.897,67	50,00	1.054,26	YENİKENT ŞB.
40 11-250-00000000016	2 ADET K1004 SANDALYE	19.11.2013	205,88	10,00	1	205,88						20,59	185,29	50,00	102,94	YENİKENT ŞB.
41 11-250-00000000017	1 ADET MD. ODASI KLİM	19.11.2013	99,39	10,00	1	99,39						9,94	89,45	50,00	49,7	YENİKENT ŞB.
42 11-250-00000000018	3 ADET PANO ÇERÇEVELE	19.11.2013	1.377,28	10,00	1	1.377,28						137,73	1.239,55	50,00	688,64	YENİKENT ŞB.
	Ara Toplam:		36.068,48		0	36.068,48						3.606,85	32.461,63		18.034,28	
	02:00 MOBİLYA VE MEFRUŞAT		10,00	PERDELER												
43 11-250-00000000058	JALUZI PERDE	12.11.2013	2.250,00	10,00	1	2.250,00						225	2.025,00	50,00	1.125,00	YENİKENT ŞB.
	Ara Toplam:		2.250,00		0	2.250,00						225	2.025,00		1.125,00	
	Bölüm Toplam:		38.318,48		0	38.318,48						3.831,85	34.486,63		19.159,28	
	04:00 DİĞER MENKULLER		00,00	DİĞER												
44 11-250-00000000004	1 ADET ASPIRATÖR	31.10.2013	189,96	10,00	1	189,96						19	170,96	50,00	94,98	YENİKENT
45 11-250-00000000005	1 ADET MASA USTU OCAK	31.10.2013	79,15	10,00	1	79,15						7,92	71,23	50,00	39,58	YENİKENT
46 11-250-00000000032	1 ADET NUMARATÖR	07.11.2013	291,08	10,00	1	291,08						29,11	261,97	50,00	145,54	YENİKENT ŞB.
47 11-250-00000000020	1 ADET MERDIVEN KUPESİ	19.11.2013	656,7	10,00	1	656,7						65,67	591,03	50,00	328,35	YENİKENT
	Ara Toplam:		1.216,89		0	1.216,89						121,7	1.095,19		608,45	
	04:00 DİĞER MENKULLER		10,00	BUZDOLAPLARI												
48 11-250-00000000003	1 ADET BUZDOLABI	31.10.2013	490,73	10,00	1	490,73						49,07	441,66	50,00	245,37	YENİKENT ŞB.
49 11-250-00000000043	SİLVER SU SEBİLİ	21.11.2013	200	10,00	1	200						20	180	50,00	100	YENİKENT ŞB.
	Ara Toplam:		690,73		0	690,73						69,07	621,66		345,37	
	04:00 DİĞER MENKULLER		40:00:00	REKLAM TABELALARI												
50 11-250-00000000002	1 ADET İŞIKLI REKLAM	11.10.2013	5.957,82	10,00	1	5.957,82						595,78	5.362,04	50,00	2.978,91	YENİKENT ŞB.
	Ara Toplam:		5.957,82		0	5.957,82						595,78	5.362,04		2.978,91	
	04:00 DİĞER MENKULLER		70:00:00	KLİMA CİHAZLARI VE S												
51 11-250-00000000006	1 ADET AQV24PSLNSTK 2	10.10.2013	2.700,00	10,00	1	2.700,00						270	2.430,00	50,00	1.350,00	YENİKENT ŞB.
52 11-250-00000000007	1 ADET AQV24PSLNSTK 2	10.10.2013	2.700,00	10,00	1	2.700,00						270	2.430,00	50,00	1.350,00	YENİKENT ŞB.
53 11-250-00000000008	1 ADET 9000 BTU PANAS	04.11.2013	1.390,00	10,00	1	1.390,00						139	1.251,00	50,00	695	YENİKENT ŞB.
	Ara Toplam:		6.790,00		0	6.790,00						679	6.111,00		3.395,00	
	Bölüm Toplam:		14.655,44		0	14.655,44						1.465,55	13.189,89		7.327,73	
	250 TOPLAMLAR		80.954,67		0,00	80.954,67						7.766,35	73.188,32		40.477,43	
	00:00 ÖZEL MALİYET BEDELLE		00,00	ÖZEL MALİYET BEDELLE												
54 11-254-00000000001	ŞUBE BİNASI TADİLATI	04.10.2013	74.553,89	20,00	1	74.553,89						14.910,78	59.643,11	50,00	37.276,95	YENİKENT ŞB.
	Ara Toplam:		74.553,89		0	74.553,89						14.910,78	59.643,11		37.276,95	

254 TOPLAMLAR	Bölüm Toplam :	74.553,89	0	74.553,89	0	0	14.910,78	14.910,78	59.643,11	37.276,95
250 + 254 TOPLAMLAR	Genel Toplam :	155.508,56	0,00	155.508,56	0,00	0,00	22.677,13	22.677,13	132.831,43	77.754,38



31.12.2013 KIBRIS FAİSAL İŞLÂM BANKASI LTD. TAŞKINKÖY ŞUBESİ SABİT KIYMETLER VE AMORTİSMAN RAPORU

Sıra No	Hesap Numarası	Ekonomik Kıymetin Türü/Tanımı	Alım Tarihi	Mal Oluş Bedeli	Amr. Or. %	Birikmiş Amortisman Faktör	Ekonomik Kıymetin Yeni Değeri	Birikmiş Amortisman Yeni Değeri	Ekonomik Kıymetin Değer	Amortisman Dönem Değeri Artışı	Toplam Birikmiş Amortisman	Net Bilanço Aktif Değeri	Yat. İnd. Or. %	Yatırım İndirim Miktarı	Bulunduğu Yer	
	00.00	KASALAR		00.00												
1	12-250-0000000026	KUÇUK ÇELİK EL KASASI	25.12.2013	74,25 4.00	1	1	74,25				2,97	2,97	71,28 50.00	37,13	TAŞKINKÖY ŞB.	
2	12-250-0000000027	KUÇUK ÇELİK EL KASASI	25.12.2013	74,25 4.00	1	1	74,25				2,97	2,97	71,28 50.00	37,13	TAŞKINKÖY ŞB.	
		Ara Toplam :		148,5	0	0	148,5				5,94	5,94	142,56	74,26		
		<b>Bölüm Toplam :</b>		<b>148,5</b>	<b>0</b>	<b>0</b>	<b>148,5</b>				<b>5,94</b>	<b>5,94</b>	<b>142,56</b>	<b>0</b>	<b>74,26</b>	
	01.00	BÜRO MAKİNELERİ		10'00												
		BÜRO MAKİNELERİ		DAKTILO VE HESAP MAK												
3	12-250-0000000041	1 ADET HESAP MAKİNESİ	25.12.2013	300 10.00	1	1	300				30	30	270 50.00	150	TAŞKINKÖY ŞB.	
4	12-250-0000000042	1 ADET HESAP MAKİNESİ	25.12.2013	300 10.00	1	1	300				30	30	270 50.00	150	TAŞKINKÖY ŞB.	
		Ara Toplam :		600	0	0	600				60	60	540	300		
	01.00	BÜRO MAKİNELERİ		15'00												
		BÜRO MAKİNELERİ		PARA SAYMA MAKİNELER												
5	12-250-0000000043	1 ADET SEWDX PARA SAY	27.12.2013	2.220,00 10.00	1	1	2.220,00				222	222	1.998,00 50.00	1.110,00	TAŞKINKÖY ŞB.	
		Ara Toplam :		2.220,00	0	0	2.220,00				222	222	1.998,00	1.110,00		
	01.00	BÜRO MAKİNELERİ		20'00												
		BÜRO MAKİNELERİ		BİLGISAYAR VE PRINTE												
6	12-250-0000000031	1 ADET MONİTOR (13410	27.12.2013	1.186,30 10.00	1	1	1.186,30				118,63	118,63	1.067,67 50.00	593,15	TAŞKINKÖY ŞB.	
7	12-250-0000000032	1 ADET MONİTOR (13410	27.12.2013	1.186,30 10.00	1	1	1.186,30				118,63	118,63	1.067,67 50.00	593,15	TAŞKINKÖY ŞB.	
8	12-250-0000000033	1 ADET PC (HP3520 20	27.12.2013	1.823,16 10.00	1	1	1.823,16				182,32	182,32	1.640,84 50.00	911,58	TAŞKINKÖY ŞB.	
9	12-250-0000000034	1 ADET PC (HP3520 20	27.12.2013	1.823,16 10.00	1	1	1.823,16				182,32	182,32	1.640,84 50.00	911,58	TAŞKINKÖY ŞB.	
10	12-250-0000000035	1 ADET PC (HP3520 20	27.12.2013	1.823,16 10.00	1	1	1.823,16				182,32	182,32	1.640,84 50.00	911,58	TAŞKINKÖY ŞB.	
11	12-250-0000000036	1 ADET PRINTER HP LAS	27.12.2013	949,04 10.00	1	1	949,04				94,9	94,9	854,14 50.00	474,52	TAŞKINKÖY ŞB.	
12	12-250-0000000039	1 ADET DIGİTUS PARALL	27.12.2013	187,31 10.00	1	1	187,31				18,73	18,73	168,58 50.00	93,66	TAŞKINKÖY ŞB.	
13	12-250-0000000040	1 ADET DIGİTUS PARALL	27.12.2013	187,31 10.00	1	1	187,31				18,73	18,73	168,58 50.00	93,66	TAŞKINKÖY ŞB.	
		Ara Toplam :		9.165,74	0	0	9.165,74				916,58	916,58	8.249,16	4.582,88		
	01.00	BÜRO MAKİNELERİ		30'00												
		BÜRO MAKİNELERİ		TELEFON, FAKS VE TEL												
14	12-250-0000000029	1 ADET MULTITEK SANTR	27.12.2013	1.248,74 10.00	1	1	1.248,74				124,87	124,87	1.123,87 50.00	624,37	TAŞKINKÖY ŞB.	
15	12-250-0000000045	1 ADET TELEFON	31.12.2013	45 10.00	1	1	45				4,5	4,5	40,5 50.00	22,5	TAŞKINKÖY ŞB.	
		Ara Toplam :		1.293,74	0	0	1.293,74				129,37	129,37	1.164,37	646,87		
	01.00	BÜRO MAKİNELERİ		40'00												
		BÜRO MAKİNELERİ		DIĞER ELEKTRONİK MAK												
16	12-250-0000000028	ŞUBE KAMERA VE KURULU	27.12.2013	2.837,50 10.00	1	1	2.837,50				283,75	283,75	2.553,75 50.00	1.418,75	TAŞKINKÖY ŞB.	
17	12-250-0000000030	1 ADET YEDEKLEME CIHA	27.12.2013	4.223,24 10.00	1	1	4.223,24				422,32	422,32	3.800,92 50.00	2.111,62	TAŞKINKÖY ŞB.	
18	12-250-0000000038	1 ADET SWITCH (HP2610	27.12.2013	1.498,49 10.00	1	1	1.498,49				149,85	149,85	1.348,64 50.00	749,25	TAŞKINKÖY ŞB.	
		Ara Toplam :		8.559,23	0	0	8.559,23				855,92	855,92	7.703,31	4.279,62		
		<b>Bölüm Toplam :</b>		<b>21.838,71</b>	<b>0</b>	<b>0</b>	<b>21.838,71</b>				<b>2.183,87</b>	<b>2.183,87</b>	<b>19.654,84</b>	<b>10.919,37</b>		
	02.00	MOBİLYA VE MEFRUŞAT		00'00												
		MOBİLYA VE MEFRUŞAT		MOBİLYA VE MEFRUŞAT												
19	12-250-0000000001	1 ADET L ÇALIŞMA MASA	26.12.2013	1.378,38 10.00	1	1	1.378,38				137,84	137,84	1.240,54 50.00	689,19	TAŞKINKÖY ŞB.	
20	12-250-0000000002	1 ADET L ÇALIŞMA MASA	26.12.2013	1.378,38 10.00	1	1	1.378,38				137,84	137,84	1.240,54 50.00	689,19	TAŞKINKÖY ŞB.	
21	12-250-0000000003	1 ADET SEHPA	26.12.2013	201,55 10.00	1	1	201,55				20,16	20,16	181,39 50.00	100,78	TAŞKINKÖY ŞB.	
22	12-250-0000000004	1 ADET DODUYA VE KASA	26.12.2013	2.202,38 10.00	1	1	2.202,38				220,24	220,24	1.982,14 50.00	1.101,19	TAŞKINKÖY ŞB.	
23	12-250-0000000005	1 ADET ŞEF MASASI YAN	26.12.2013	1.628,99 10.00	1	1	1.628,99				162,9	162,9	1.466,09 50.00	814,5	TAŞKINKÖY ŞB.	
24	12-250-0000000006	1 ADET BANKO- 2 AD K	26.12.2013	4.860,41 10.00	1	1	4.860,41				486,04	486,04	4.374,37 50.00	2.430,21	TAŞKINKÖY ŞB.	
25	12-250-0000000008	1 ADET SURME KAPI	26.12.2013	740,45 10.00	1	1	740,45				74,05	74,05	666,4 50.00	370,23	TAŞKINKÖY ŞB.	
26	12-250-0000000009	1 ADET FILELİ ŞEF KOL	26.12.2013	337,95 10.00	1	1	337,95				33,8	33,8	304,15 50.00	168,98	TAŞKINKÖY ŞB.	

27	12-250-0000000010	1	ADET FILELİ ŞEF KOL	26.12.2013	337,95	10,00	1	337,95				33,8	33,8	304,15	50,00	168,98	TAŞKINKÖY ŞB.
28	12-250-0000000011	1	ADET FILELİ ŞEF KOL	26.12.2013	337,95	10,00	1	337,95				33,8	33,8	304,15	50,00	168,98	TAŞKINKÖY ŞB.
29	12-250-0000000012	1	ADET FILELİ ŞEF KOL	26.12.2013	337,95	10,00	1	337,95				33,8	33,8	304,15	50,00	168,98	TAŞKINKÖY ŞB.
30	12-250-0000000013	1	ADET FILELİ MISAFIR	26.12.2013	299,97	10,00	1	299,97				30	30	269,97	50,00	149,99	TAŞKINKÖY ŞB.
31	12-250-0000000014	1	ADET FILELİ MISAFIR	26.12.2013	299,98	10,00	1	299,98				30	30	269,98	50,00	149,99	TAŞKINKÖY ŞB.
32	12-250-0000000015	1	ADET İKİLİ BEKLEME	26.12.2013	751,71	10,00	1	751,71				75,17	75,17	676,54	50,00	375,86	TAŞKINKÖY ŞB.
33	12-250-0000000016	1	ADET İKİLİ BEKLEME	26.12.2013	751,72	10,00	1	751,72				75,17	75,17	676,55	50,00	375,86	TAŞKINKÖY ŞB.
34	12-250-0000000017	1	ADET MUDUR MASASI I	26.12.2013	1.742,91	10,00	1	1.742,91				174,29	174,29	1.568,62	50,00	871,46	TAŞKINKÖY ŞB.
35	12-250-0000000018	1	ADET SEHPA	26.12.2013	201,25	10,00	1	201,25				20,13	20,13	181,12	50,00	100,63	TAŞKINKÖY ŞB.
36	12-250-0000000019	1	ADET FILELİ MUDUR K	26.12.2013	539,2	10,00	1	539,2				53,92	53,92	485,28	50,00	269,6	TAŞKINKÖY ŞB.
37	12-250-0000000020	1	ADET FILELİ MISAFIR	26.12.2013	296,18	10,00	1	296,18				29,62	29,62	266,56	50,00	148,09	TAŞKINKÖY ŞB.
38	12-250-0000000021	1	ADET FILELİ MISAFIR	26.12.2013	296,18	10,00	1	296,18				29,62	29,62	266,56	50,00	148,09	TAŞKINKÖY ŞB.
39	12-250-0000000022	1	ADET KLASÖR DOLABI	26.12.2013	1.359,39	10,00	1	1.359,39				135,94	135,94	1.223,45	50,00	679,7	TAŞKINKÖY ŞB.
40	12-250-0000000023	1	ADET MUTFAK ALT-UST	26.12.2013	827,78	10,00	1	827,78				82,78	82,78	745	50,00	413,89	TAŞKINKÖY ŞB.
41	12-250-0000000025	1	ADET MD. KORIDORUN G	26.12.2013	1.253,10	10,00	1	1.253,10				125,31	125,31	1.127,79	50,00	626,55	TAŞKINKÖY ŞB.
			Ara Toplam :		22.361,71		0	22.361,71				2.236,22	2.236,22	20.125,49		11.180,92	
			Bölüm Toplam :		22.361,71		0	22.361,71				2.236,22	2.236,22	20.125,49		11.180,92	
	04:00		DİĞER MENKULLER		00,00	DİĞER											
42	12-250-0000000007	1	ADET NUMARATÖR	26.12.2013	311,37	10,00	1	311,37				31,14	31,14	280,23	50,00	155,69	TAŞKINKÖY ŞB.
			Ara Toplam :		311,37		0	311,37				31,14	31,14	280,23		155,69	
	04:00		DİĞER MENKULLER		30,00,00	KESİNTİSİZ GÜÇ ALETİ											
43	12-250-0000000037	1	ADET GİRİŞ GERİLİMİ	27.12.2013	2.247,73	10,00	1	2.247,73				224,77	224,77	2.022,96	50,00	1.123,87	TAŞKINKÖY ŞB.
			Ara Toplam :		2.247,73		0	2.247,73				224,77	224,77	2.022,96		1.123,87	
	04:00		DİĞER MENKULLER		70,00,00	KLİMA CİHAZLARI VE S											
44	12-250-0000000044	1	ADET SOBA	31.12.2013	145	10,00	1	145				14,5	14,5	130,5	50,00	72,5	TAŞKINKÖY ŞB.
			Ara Toplam :		145		0	145				14,5	14,5	130,5		72,5	
			Bölüm Toplam :		2.704,10		0	2.704,10				270,41	270,41	2.433,69		1.352,06	
	250 TOPLAMLAR				47.053,02		0,00	47.053,02				4.696,44	4.696,44	42.356,58		23.526,61	
	00:00		ÖZEL MALİYET BEDELLE		00,00	ÖZEL MALİYET BEDELLE											
45	12-254-0000000001	1	TAŞKINKÖY ŞB. BİNASI	20.12.2013	36.270,24	20,00	1	36.270,24				7.254,05	7.254,05	29.016,19	50,00	18.135,12	TAŞKINKÖY ŞB.
			Ara Toplam :		36.270,24		0	36.270,24				7.254,05	7.254,05	29.016,19		18.135,12	
	254 TOPLAMLAR				36.270,24		0	36.270,24				7.254,05	7.254,05	29.016,19		18.135,12	
	250 + 254 TOPLAMLAR				83.323,26		0,00	83.323,26				11.950,49	11.950,49	71.372,77		41.661,73	



23	21-250-000000000018	25.11.2010	2 ADET STOR PERDE	0,01	10,00	0,01	1	0,01	0	0	0	0,01	0,00	0	G.MA?USA ?B.
			Ara Toplam :	0,01		0,01	0	0,01	0	0	0	0,01	0,00	0	
			Bölüm Toplam :	1,880,02	1,128,00	1,880,02	0	1,880,02	0	0	188	1,316,00	564,02	0	
	04:00		DIĞER MENKULLER	00,00	DIĞER										
24	21-250-000000000034	12.12.2013	SU İSTİTİSİ(MUTFAK Ş	140	10,00	140	1	140	0	0	14	126	50,00	70	G.MAĞUSA
			Ara Toplam :	140		140	0	140	0	0	14	126	50,00	70	
	04:00		DIĞER MENKULLER	40,00,00	REKLAM TABELALARI										
25	21-250-000000000035	11.11.2013	1 ADET İŞIKLI REKLAM	6.618,70	10,00	6.618,70	1	6.618,70	0	0	661,87	5.956,83	50,00	3.309,35	MAĞUSA ŞB.
			Ara Toplam :	6.618,70		6.618,70	0	6.618,70	0	0	661,87	5.956,83	50,00	3.309,35	
	04:00		DIĞER MENKULLER	50,00,00	TRANSFORMATÖRLER/JEN										
26	21-250-00000000010	26.09.2005	1 ADET HONDA MARKA JE	5.420,00	10,00	4.336,00	1	5.420,00	4.336,00	0	542	4.878,00	0,00	0	G.MA?USA ?B.
			Ara Toplam :	5.420,00		4.336,00	0	5.420,00	4.336,00	0	542	4.878,00	0,00	0	
	04:00		DIĞER MENKULLER	60,00,00	YANGIN SÖNDÜRME CİHA										
27	21-250-00000000016	30.07.2010	2 ADET YANGIN SÖNDÜR	174	10,00	52,2	1	174	52,2	0	17,4	104,4	0,00	0	G.MAĞUSA
			Ara Toplam :	174		52,2	0	174	52,2	0	17,4	104,4	0,00	0	
			Bölüm Toplam :	12.352,70	4.388,20	12.352,70	0	12.352,70	4.388,20	0	1.235,27	6.729,23	3.379,35		
	250 TOPLAMLAR			39.355,18	10.282,79	39.355,18	0,00	39.355,18	10.282,79	0,00	3.935,52	25.136,87	10.290,36		
	00:00		ÖZEL MALİYET BEDELLE	00,00	ÖZEL MALİYET BEDELLE										
28	21-254-00000000001	02.04.2007	MERMER TAKIMI	0,01	20,00	0,01	1	0,01				0,01	0,00		G.MA?USA ?B
			ALEMİNYUM(UST KAT ARA	0,01	20,00	0,01	1	0,01				0,01	0,00		G.MA?USA ?B.
			MUTFAK KAPISI	450	20,00	270	1	450	270	0	90	360	90,00	0	G.MA?USA ?B.
			Ara Toplam :	450,02		450,02	0	450,02	270	0	90	360	90,02	0	
	254 TOPLAMLAR			450,02		450,02	0	450,02	270	0	90	360	90,02	0	
	250 + 254 TOPLAMLAR		Genel Toplam :	39.805,20	10.552,79	39.805,20	0	39.805,20	10.552,79	0	4.025,52	25.226,89	10.290,36		



